

THALES S.A. FUTURE (CSFF) - EUX/C11

21.06.2024 19:17:03

Cena
160,8291 EURZměna  -0,68% (-1,10)

Základní údaje

Symbol	CSFFC11
Burza	Eurex
Měna	EUR
Typ cenného papíru	Future
Podkladové aktivum	THALES S.A.
Splatnost	05-2025
Velikost obchodu	100

Tržní data

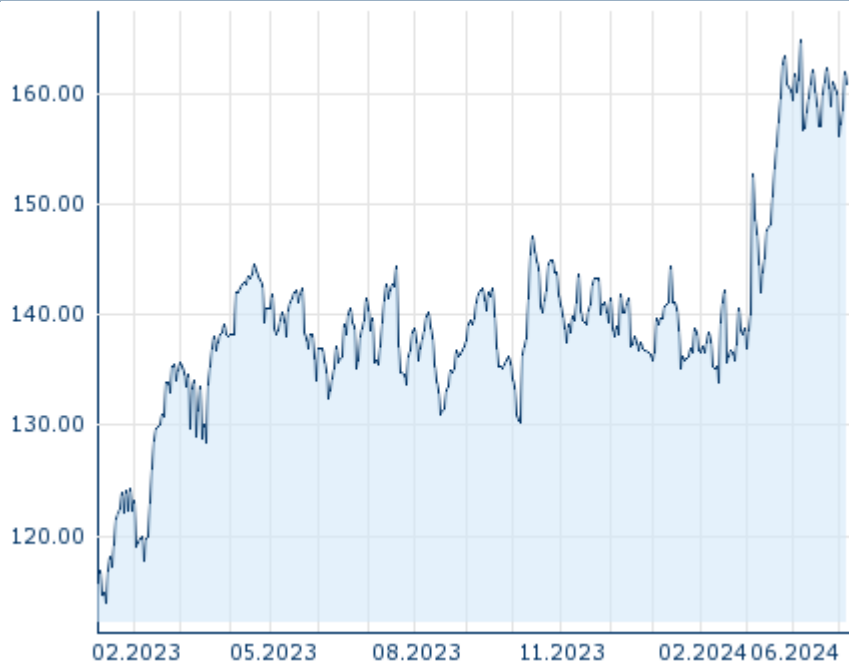
Nákup (částka)	- EUR (-)
Prodej (částka)	- EUR (-)
Otevírací cena	160,8291 EUR
Max	160,8291 EUR
Min	160,8291 EUR
Závěrečná cena (předchozí den)	161,9288 EUR
Podkladové aktivum	THALES S.A.
Cena podkladového aktiva (datum)	155,05 (25.06.24)
Cena vypořádání (datum)	157,56 (25.06.24)
Otevřené pozice (futures)	0

Výkonnost a riziko

	1t	6m	1r	3r
Výkonn. (%)	-	+16,92%	+14,38%	-
Výkonn. (abs.)	-	+23,27	+20,22	-
Beta	-	-	-	-
Volatilita	18,27	27,51	23,78	-

Futures a opce

Související Futures	-
Související Opce	-























Minulá výkonnost nezaručuje výkonnost budoucí.
Zdroj: FactSet

Ceny

Ø cena 5 dní Ø objem 5 dní (ks.)	158,9477 EUR (0)
Ø cena 30 dní Ø objem 30 dní (ks.)	- EUR (-)
Ø cena 100 dní Ø objem 100 dní (ks.)	149,9699 EUR (0)
Ø cena 250 dní Ø objem 250 dní (ks.)	142,3153 EUR (0)
YTD Max datum	164,7930 EUR (08.04.2024)
YTD Min datum	133,8156 EUR (13.02.2024)
52týdenní max. datum	164,7930 EUR (08.04.2024)
52týdenní min. datum	130,2227 EUR (06.10.2023)

Aktuální analýzy a prognózy

Sektory	Z trhů		
Datum		Nadpis	Stáhnout
21.06.2024	  	Global Equity Ratings	
14.06.2024	  	Global Equity Ratings	
29.05.2024	  	Global Equity Ratings	
26.04.2024	  	Global Equity Ratings	
03.04.2024	  	Global Equity Ratings	

51