

## CHEVRON CORP. FUTURE (CVXF) - EUX/C11

06.05.2024 18:29:32

Cena  
**164,3829** USDZměna  3,18% (5,07)

## Základní údaje

Symbol	CVXFC11
Burza	Eurex
Měna	USD
Typ cenného papíru	Future
Podkladové aktivum	CHEVRON CORPORATION
Splatnost	03-2025
Velikost obchodu	100

## Tržní data

Nákup (částka)	- USD (-)
Prodej (částka)	- USD (-)
Otevírací cena	164,3829 USD
Max	164,3829 USD
Min	164,3829 USD
Závěrečná cena (předchozí den)	159,3152 USD
Podkladové aktivum	CHEVRON CORPORATION
Cena podkladového aktiva (datum)	162,54 (08.05.24)
Cena vypořádání (datum)	163,98 (08.05.24)
Otevřené pozice (futures)	0

## Výkonnost a riziko

	6m	1r	3r
Výkonn. (%)	+13,14%	-2,41%	-
Výkonn. (abs.)	+19,22	-4,09	-
Beta	-	-	-
Volatilita	19,83	21,41	-

## Futures a opce





Související Futures	-
Související Opce	-

Minulá výkonnost nezaručuje výkonnost budoucí.  
Zdroj: FactSet

## Ceny

Ø cena 5 dní   Ø objem 5 dní (ks.)	165,7275 USD (0)
Ø cena 30 dní   Ø objem 30 dní (ks.)	160,6423 USD (0)
Ø cena 100 dní   Ø objem 100 dní (ks.)	153,9834 USD (0)
Ø cena 250 dní   Ø objem 250 dní (ks.)	157,5184 USD (0)
YTD Max   datum	167,6881 USD (29.04.2024)
YTD Min   datum	142,0690 USD (22.01.2024)
52týdenní max.   datum	175,2254 USD (28.09.2023)
52týdenní min.   datum	141,3790 USD (16.11.2023)

## Současné analýzy

Podkladová aktiva	Sektory	Z trhů	
Datum		Nadpis	Stáhnout
26.04.2024	 	Global Equity Ratings	
03.04.2024	 	Global Equity Ratings	
13.03.2024	 	Global Equity Ratings	
22.02.2024	 	Global Equity Ratings	
14.02.2024	 	Global Equity Ratings	

51