

CHEVRON CORP. FUTURE (CVXF) - EUX/C11

23.04.2024 18:24:39

Cena
162,81 USDZměna  0,01% (0,02)

Základní údaje

Symbol	CVXFC11
Burza	Eurex
Měna	USD
Typ cenného papíru	Future
Podkladové aktivum	CHEVRON CORPORATION
Splatnost	03-2025
Velikost obchodu	100

Tržní data

Nákup (částka)	- USD (-)
Prodej (částka)	- USD (-)
Otevírací cena	162,81 USD
Max	162,81 USD
Min	162,81 USD
Závěrečná cena (předchozí den)	162,7863 USD
Podkladové aktivum	CHEVRON CORPORATION
Cena podkladového aktiva (datum)	162,56 (24.04.24)
Cena vypořádání (datum)	162,81 (23.04.24)
Otevřené pozice (futures)	0

Výkonnost a riziko

	6m	1r	3r
Výkonn. (%)	-1,18%	-4,60%	-
Výkonn. (abs.)	-1,94	-7,86	-
Beta	-	-	-
Volatilita	21,60	22,18	-

Futures a opce
















Související Futures	-
Související Opce	-

Minulá výkonnost nezaručuje výkonnost budoucí.
Zdroj: FactSet

Ceny

Ø cena 5 dní Ø objem 5 dní (ks.)	160,52 USD (0)
Ø cena 30 dní Ø objem 30 dní (ks.)	158,92 USD (0)
Ø cena 100 dní Ø objem 100 dní (ks.)	153,02 USD (0)
Ø cena 250 dní Ø objem 250 dní (ks.)	157,40 USD (0)
YTD Max datum	162,82 USD (04.04.2024)
YTD Min datum	142,07 USD (22.01.2024)
52týdenní max. datum	175,23 USD (28.09.2023)
52týdenní min. datum	141,38 USD (16.11.2023)

Současné analýzy

Podkladová aktiva	Sektory	Z trhů	
Datum		Nadpis	Stáhnout
03.04.2024	 	Global Equity Ratings	
13.03.2024	 	Global Equity Ratings	
22.02.2024	 	Global Equity Ratings	
14.02.2024	 	Global Equity Ratings	
23.01.2024	 	Global Equity Ratings	

51