

## CHEVRON CORP. FUTURE (CVXF) - EUX/C11

19.04.2024 18:41:41

Cena  
**160,7958** USDZměna  1,42% (2,25)

## Základní údaje

Symbol	CVXFC11
Burza	Eurex
Měna	USD
Typ cenného papíru	Future
Podkladové aktivum	CHEVRON CORPORATION
Splatnost	03-2025
Velikost obchodu	100

## Tržní data

Nákup (částka)	- USD (-)
Prodej (částka)	- USD (-)
Otevírací cena	160,7958 USD
Max	160,7958 USD
Min	160,7958 USD
Závěrečná cena (předchozí den)	158,5492 USD
Podkladové aktivum	CHEVRON CORPORATION
Cena podkladového aktiva (datum)	160,00 (19.04.24)
Cena vypořádání (datum)	161,43 (19.04.24)
Otevřené pozice (futures)	0

## Výkonnost a riziko

	6m	1r	3r
Výkonn. (%)	-7,11%	-6,04%	-
Výkonn. (abs.)	-12,30	-10,34	-
Beta	-	-	-
Volatilita	22,41	22,19	-

## Futures a opce










Související Futures	-
Související Opce	-

Minulá výkonnost nezaručuje výkonnost budoucí.  
Zdroj: FactSet

## Ceny

Ø cena 5 dní   Ø objem 5 dní (ks.)	158,9286 USD (0)
Ø cena 30 dní   Ø objem 30 dní (ks.)	158,1550 USD (0)
Ø cena 100 dní   Ø objem 100 dní (ks.)	152,7114 USD (0)
Ø cena 250 dní   Ø objem 250 dní (ks.)	157,4116 USD (0)
YTD Max   datum	162,8242 USD (04.04.2024)
YTD Min   datum	142,0690 USD (22.01.2024)
52týdenní max.   datum	175,2254 USD (28.09.2023)
52týdenní min.   datum	141,3790 USD (16.11.2023)

## Současné analýzy

Podkladová aktiva	Sektory	Z trhů	
Datum		Nadpis	Stáhnout
03.04.2024	 	Global Equity Ratings	
13.03.2024	 	Global Equity Ratings	
22.02.2024	 	Global Equity Ratings	
14.02.2024	 	Global Equity Ratings	
23.01.2024	 	Global Equity Ratings	

51