

## CHEVRON CORP. FUTURE (CVXF) - EUX/C11

01.06.2023 18:50:42

Cena  
**154,9186** USDZměna  0,07% (0,11)

## Základní údaje

Symbol	CVXFC11
Burza	Eurex
Měna	USD
Typ cenného papíru	Future
Podkladové aktivum	CHEVRON CORPORATION
Splatnost	04-2024
Velikost obchodu	100

## Tržní data

Nákup (částka)	- USD (-)
Prodej (částka)	- USD (-)
Otevírací cena	154,9186 USD
Max	154,9186 USD
Min	154,9186 USD
Závěrečná cena (předchozí den)	154,8079 USD
Podkladové aktivum	CHEVRON CORPORATION
Cena podkladového aktiva (datum)	152,16 (01.06.23)
Cena vypořádání (datum)	154,92 (01.06.23)
Otevřené pozice (futures)	0

## Výkonnost a riziko

	6m	1r	3r
Výkonn. (%)	-	-	-
Výkonn. (abs.)	-	-	-
Beta	-	-	-
Volatilita	25,54	25,54	25,54

## Futures a opce









Související Futures	-
Související Opce	-

Minulá výkonnost nezaručuje výkonnost budoucí.  
Zdroj: FactSet

## Ceny

Ø cena 5 dní   Ø objem 5 dní (ks.)	156,1050 USD (0)
Ø cena 30 dní   Ø objem 30 dní (ks.)	161,0349 USD (0)
Ø cena 100 dní   Ø objem 100 dní (ks.)	167,1350 USD (0)
Ø cena 250 dní   Ø objem 250 dní (ks.)	- USD (0)
YTD Max   datum	188,3454 USD (26.01.2023)
YTD Min   datum	154,2454 USD (15.03.2023)
52týdenní max.   datum	188,3454 USD (26.01.2023)
52týdenní min.   datum	154,2454 USD (15.03.2023)

## Současné analýzy

Podkladová aktiva	Sektory	Z trhů	
Datum		Nadpis	Stáhnout
01.06.2023		Global Equity Ratings	
24.05.2023		Global Equity Ratings	
03.05.2023		Global Equity Ratings	
25.04.2023		Global Equity Ratings	
28.03.2023		Global Equity Ratings	

51