

CHEVRON CORP. FUTURE (CVXF) - EUX/C1

07.08.2024 18:43:06

Cena
145,3049 USDZměna  0,95% (1,36)

Základní údaje

Symbol	CVXFC1
Burza	Eurex
Měna	USD
Typ cenného papíru	Future
Podkladové aktivum	CHEVRON CORPORATION
Splatnost	08-2024
Velikost obchodu	100

Tržní data

Nákup (částka)	- USD (-)
Prodej (částka)	- USD (-)
Otevírací cena	145,3049 USD
Max	145,3049 USD
Min	145,3049 USD
Závěrečná cena (předchozí den)	143,9427 USD
Podkladové aktivum	CHEVRON CORPORATION
Cena podkladového aktiva (datum)	144,10 (08.08.24)
Cena vypořádání (datum)	145,30 (07.08.24)
Otevřené pozice (futures)	0

Výkonnost a riziko

	6m	1r	3r
Výkonn. (%)	-3,47%	-8,75%	-
Výkonn. (abs.)	-5,23	-13,94	-
Beta	-	-	-
Volatilita	25,38	23,47	-

Futures a opce
















Související Futures	-
Související Opce	-

Minulá výkonnost nezaručuje výkonnost budoucí.
Zdroj: FactSet

Ceny

Ø cena 5 dní Ø objem 5 dní (ks.)	147,4271 USD (0)
Ø cena 30 dní Ø objem 30 dní (ks.)	155,5100 USD (0)
Ø cena 100 dní Ø objem 100 dní (ks.)	157,9821 USD (0)
Ø cena 250 dní Ø objem 250 dní (ks.)	154,8018 USD (0)
YTD Max datum	166,4737 USD (29.04.2024)
YTD Min datum	140,7152 USD (22.01.2024)
52týdenní max. datum	171,8399 USD (28.09.2023)
52týdenní min. datum	139,5422 USD (16.11.2023)

Současné analýzy

Podkladová aktiva	Sektory	Z trhů	
Datum		Nadpis	Stáhnout
24.07.2024	 	Global Equity Ratings	
12.07.2024	 	Global Equity Ratings	
21.06.2024	 	Global Equity Ratings	
14.06.2024	 	Global Equity Ratings	
29.05.2024	 	Global Equity Ratings	

51