

## CHEVRON CORP. FUTURE (CVXF) - EUX/C1

03.05.2024 18:32:46

Cena  
**158,5551** USDZměna  -1,61% (-2,60)

## Základní údaje

|                    |                     |
|--------------------|---------------------|
| Symbol             | CVXFC1              |
| Burza              | Eurex               |
| Měna               | USD                 |
| Typ cenného papíru | Future              |
| Podkladové aktivum | CHEVRON CORPORATION |
| Splatnost          | 05-2024             |
| Velikost obchodu   | 100                 |

## Tržní data

|                                  |                     |
|----------------------------------|---------------------|
| Nákup (částka)                   | - USD (-)           |
| Prodej (částka)                  | - USD (-)           |
| Otevírací cena                   | 158,5551 USD        |
| Max                              | 158,5551 USD        |
| Min                              | 158,5551 USD        |
| Závěrečná cena (předchozí den)   | 161,1525 USD        |
| Podkladové aktivum               | CHEVRON CORPORATION |
| Cena podkladového aktiva (datum) | 160,25 (03.05.24)   |
| Cena vypořádání (datum)          | 158,56 (03.05.24)   |
| Otevřené pozice (futures)        | 0                   |

## Výkonnost a riziko

|                | 6m     | 1r     | 3r |
|----------------|--------|--------|----|
| Výkonn. (%)    | +8,86% | +1,20% | -  |
| Výkonn. (abs.) | +12,90 | +1,88  | -  |
| Beta           | -      | -      | -  |
| Volatilita     | 19,74  | 21,14  | -  |

## Futures a opce











|                     |   |
|---------------------|---|
| Související Futures | - |
| Související Opce    | - |

Minulá výkonnost nezaručuje výkonnost budoucí.  
Zdroj: FactSet

## Ceny

|  |                           |
|--|---------------------------|
| Ø cena 5 dní   Ø objem 5 dní (ks.)     | 163,0701 USD (0)          |
| Ø cena 30 dní   Ø objem 30 dní (ks.)   | 159,9763 USD (0)          |
| Ø cena 100 dní   Ø objem 100 dní (ks.) | 152,8192 USD (0)          |
| Ø cena 250 dní   Ø objem 250 dní (ks.) | 155,2922 USD (0)          |
| YTD Max   datum                        | 166,4737 USD (29.04.2024) |
| YTD Min   datum                        | 140,7152 USD (22.01.2024) |
| 52týdenní max.   datum                 | 171,8399 USD (28.09.2023) |
| 52týdenní min.   datum                 | 139,5422 USD (16.11.2023) |

## Současné analýzy

| Podkladová aktiva | Sektory   | Z trhů                |   |
|-------------------|---|-----------------------|---|
| Datum             |   | Nadpis                | Stáhnout  |
| 26.04.2024        |   | Global Equity Ratings |  |
| 03.04.2024        |   | Global Equity Ratings |  |
| 13.03.2024        |   | Global Equity Ratings |  |
| 22.02.2024        |   | Global Equity Ratings |  |
| 14.02.2024        |   | Global Equity Ratings |  |

51