

## CHEVRON CORP. FUTURE (CVXF) - EUX/C1

12.04.2024 18:36:02

Cena  
**161,8374** USDZměna  1,05% (1,68)

## Základní údaje

Symbol	CVXFC1
Burza	Eurex
Měna	USD
Typ cenného papíru	Future
Podkladové aktivum	CHEVRON CORPORATION
Splatnost	04-2024
Velikost obchodu	100

## Tržní data

Nákup (částka)	- USD (-)
Prodej (částka)	- USD (-)
Otevírací cena	161,8374 USD
Max	161,8374 USD
Min	161,8374 USD
Závěrečná cena (předchozí den)	160,1538 USD
Podkladové aktivum	CHEVRON CORPORATION
Cena podkladového aktiva (datum)	158,96 (12.04.24)
Cena vypořádání (datum)	161,84 (12.04.24)
Otevřené pozice (futures)	0

## Výkonnost a riziko

	6m	1r	3r
Výkonn. (%)	-0,01%	-4,99%	-
Výkonn. (abs.)	-0,02	-8,49	-
Beta	-	-	-
Volatilita	21,86	21,57	-

## Futures a opce
















Související Futures	-
Související Opce	-

Minulá výkonnost nezaručuje výkonnost budoucí.  
Zdroj: FactSet

## Ceny

Ø cena 5 dní   Ø objem 5 dní (ks.)	161,2187 USD (0)
Ø cena 30 dní   Ø objem 30 dní (ks.)	156,1003 USD (0)
Ø cena 100 dní   Ø objem 100 dní (ks.)	150,4892 USD (0)
Ø cena 250 dní   Ø objem 250 dní (ks.)	155,3264 USD (0)
YTD Max   datum	162,0074 USD (04.04.2024)
YTD Min   datum	140,7152 USD (22.01.2024)
52týdenní max.   datum	171,8399 USD (28.09.2023)
52týdenní min.   datum	139,5422 USD (16.11.2023)

## Současné analýzy

Podkladová aktiva	Sektory	Z trhů	
Datum		Nadpis	Stáhnout
03.04.2024	 	Global Equity Ratings	
13.03.2024	 	Global Equity Ratings	
22.02.2024	 	Global Equity Ratings	
14.02.2024	 	Global Equity Ratings	
23.01.2024	 	Global Equity Ratings	

51