

CHEVRON CORP. FUTURE (CVXF) - EUX/C1

04.10.2023 18:54:27

Cena
163,1226 USDZměna  -2,12% (-3,53)

Základní údaje

Symbol	CVXFC1
Burza	Eurex
Měna	USD
Typ cenného papíru	Future
Podkladové aktivum	CHEVRON CORPORATION
Splatnost	10-2023
Velikost obchodu	100

Tržní data

Nákup (částka)	- USD (-)
Prodej (částka)	- USD (-)
Otevírací cena	163,1226 USD
Max	163,1226 USD
Min	163,1226 USD
Závěrečná cena (předchozí den)	166,653 USD
Podkladové aktivum	CHEVRON CORPORATION
Cena podkladového aktiva (datum)	163,04 (04.10.23)
Cena vypořádání (datum)	163,12 (04.10.23)
Otevřené pozice (futures)	0

Výkonnost a riziko

	6m	1r	3r
Výkonn. (%)	-2,13%	-	-
Výkonn. (abs.)	-3,63	-	-
Beta	-	-	-
Volatilita	20,23	22,11	22,11

Futures a opce








Související Futures	-
Související Opce	-

Minulá výkonnost nezaručuje výkonnost budoucí.
Zdroj: FactSet

Ceny

Ø cena 5 dní Ø objem 5 dní (ks.)	169,0709 USD (0)
Ø cena 30 dní Ø objem 30 dní (ks.)	165,7217 USD (0)
Ø cena 100 dní Ø objem 100 dní (ks.)	159,7986 USD (0)
Ø cena 250 dní Ø objem 250 dní (ks.)	- USD (0)
YTD Max datum	184,9326 USD (26.01.2023)
YTD Min datum	151,6672 USD (23.06.2023)
52týdenní max. datum	184,9326 USD (26.01.2023)
52týdenní min. datum	151,6672 USD (23.06.2023)

Současné analýzy

Podkladová aktiva	Sektory	Z trhů	
Datum		Nadpis	Stáhnout
29.09.2023	 	Global Equity Ratings	
08.09.2023	 	Global Equity Ratings	
22.08.2023	 	Global Equity Ratings	
17.08.2023	 	Global Equity Ratings	
09.08.2023	 	Global Equity Ratings	

51