

CHEVRON CORP. FUTURE (CVXF) - EUX/C1

08.06.2023 18:39:51

Cena
158,5538 USDZměna  -0,42% (-0,68)

Základní údaje

Symbol	CVXFC1
Burza	Eurex
Měna	USD
Typ cenného papíru	Future
Podkladové aktivum	CHEVRON CORPORATION
Splatnost	06-2023
Velikost obchodu	100

Tržní data

Nákup (částka)	- USD (-)
Prodej (částka)	- USD (-)
Otevírací cena	158,5538 USD
Max	158,5538 USD
Min	158,5538 USD
Závěrečná cena (předchozí den)	159,2297 USD
Podkladové aktivum	CHEVRON CORPORATION
Cena podkladového aktiva (datum)	159,24 (08.06.23)
Cena vypořádání (datum)	158,55 (08.06.23)
Otevřené pozice (futures)	0

Výkonnost a riziko

	6m	1r	3r
Výkonn. (%)	-	-	-
Výkonn. (abs.)	-	-	-
Beta	-	-	-
Volatilita	23,71	23,71	23,71

Futures a opce

Související Futures	-
Související Opce	-










51

Minulá výkonnost nezaručuje výkonnost budoucí.
Zdroj: FactSet

Ceny

Ø cena 5 dní Ø objem 5 dní (ks.)	157,1837 USD (0)
Ø cena 30 dní Ø objem 30 dní (ks.)	156,3594 USD (0)
Ø cena 100 dní Ø objem 100 dní (ks.)	163,7897 USD (0)
Ø cena 250 dní Ø objem 250 dní (ks.)	- USD (0)
YTD Max datum	184,9326 USD (26.01.2023)
YTD Min datum	152,3402 USD (16.05.2023)
52týdenní max. datum	184,9326 USD (26.01.2023)
52týdenní min. datum	152,3402 USD (16.05.2023)

Současné analýzy

Podkladová aktiva	Sektory	Z trhů	
Datum		Nadpis	Stáhnout
06.06.2023		Global Equity Ratings	
01.06.2023		Global Equity Ratings	
24.05.2023		Global Equity Ratings	
03.05.2023		Global Equity Ratings	
25.04.2023		Global Equity Ratings	