

## THALES S.A. FUTURE (CSFF) - EUX/C13

18.10.2024 19:07:07

Cena  
**155,2048** EURZměna  -0,32% (-0,50)

## Základní údaje

Symbol	CSFFC13
Burza	Eurex
Měna	EUR
Typ cenného papíru	Future
Podkladové aktivum	THALES S.A.
Splatnost	12-2025
Velikost obchodu	100

## Tržní data

Nákup (částka)	- EUR (-)
Prodej (částka)	- EUR (-)
Otevírací cena	155,2048 EUR
Max	155,2048 EUR
Min	155,2048 EUR
Závěrečná cena (předchozí den)	155,7062 EUR
Podkladové aktivum	THALES S.A.
Cena podkladového aktiva (datum)	153,50 (18.10.24)
Cena vypořádání (datum)	155,02 (18.10.24)
Otevřené pozice (futures)	0

## Výkonnost a riziko

	6m	1r	3r
Výkonn. (%)	-1,66%	+6,99%	-
Výkonn. (abs.)	-2,62	+10,14	-
Beta	-	-	-
Volatilita	22,99	24,34	-

## Futures a opce
















Související Futures	-
Související Opce	-

Minulá výkonnost nezaručuje výkonnost budoucí.  
Zdroj: FactSet

## Ceny

Ø cena 5 dní   Ø objem 5 dní (ks.)	153,6485 EUR (0)
Ø cena 30 dní   Ø objem 30 dní (ks.)	149,4851 EUR (0)
Ø cena 100 dní   Ø objem 100 dní (ks.)	151,0890 EUR (0)
Ø cena 250 dní   Ø objem 250 dní (ks.)	147,1469 EUR (0)
YTD Max   datum	165,5240 EUR (08.04.2024)
YTD Min   datum	134,4748 EUR (13.02.2024)
52týdenní max.   datum	165,5240 EUR (08.04.2024)
52týdenní min.   datum	134,4748 EUR (13.02.2024)

## Současné analýzy

Sektory	Z trhů		
Datum		Nadpis	Stáhnout
27.09.2024	 	Global Equity Ratings	
11.09.2024	 	Global Equity Ratings	
05.09.2024	 	Global Equity Ratings	
12.08.2024	 	Global Equity Ratings	
24.07.2024	 	Global Equity Ratings	

51