

THALES S.A. FUTURE (CSFF) - EUX/C13

16.07.2024 18:50:07

Cena
155,6412 EURZměna  -0,44% (-0,69)

Základní údaje

Symbol	CSFFC13
Burza	Eurex
Měna	EUR
Typ cenného papíru	Future
Podkladové aktivum	THALES S.A.
Splatnost	07-2025
Velikost obchodu	100

Tržní data

Nákup (částka)	- EUR (-)
Prodej (částka)	- EUR (-)
Otevírací cena	155,6412 EUR
Max	155,6412 EUR
Min	155,6412 EUR
Závěrečná cena (předchozí den)	156,3313 EUR
Podkladové aktivum	THALES S.A.
Cena podkladového aktiva (datum)	151,30 (17.07.24)
Cena vypořádání (datum)	155,64 (16.07.24)
Otevřené pozice (futures)	0

Výkonnost a riziko

	1t	6m	1r	3r
Výkonn. (%)	+0,37%	+10,45%	+10,58%	-
Výkonn. (abs.)	+0,57	+14,73	+14,89	-
Beta	-	-	-	-
Volatilita	8,78	28,17	23,52	-

Futures a opce
















Související Futures	-
Související Opce	-

Minulá výkonnost nezaručuje výkonnost budoucí.
Zdroj: FactSet

Ceny

Ø cena 5 dní Ø objem 5 dní (ks.)	156,6342 EUR (0)
Ø cena 30 dní Ø objem 30 dní (ks.)	157,1403 EUR (0)
Ø cena 100 dní Ø objem 100 dní (ks.)	154,8481 EUR (0)
Ø cena 250 dní Ø objem 250 dní (ks.)	143,5631 EUR (0)
YTD Max datum	165,5240 EUR (08.04.2024)
YTD Min datum	134,4748 EUR (13.02.2024)
52týdenní max. datum	165,5240 EUR (08.04.2024)
52týdenní min. datum	131,0648 EUR (06.10.2023)

Aktuální analýzy a prognózy

Sektory	Z trhů		
Datum		Nadpis	Stáhnout
12.07.2024	 	Global Equity Ratings	
21.06.2024	 	Global Equity Ratings	
14.06.2024	 	Global Equity Ratings	
29.05.2024	 	Global Equity Ratings	
26.04.2024	 	Global Equity Ratings	

51