

THALES S.A. FUTURE (CSFF) - EUX/C13

21.06.2024 19:17:03

Cena
159,7588 EURZměna  -0,69% (-1,11)

Základní údaje

Symbol	CSFFC13
Burza	Eurex
Měna	EUR
Typ cenného papíru	Future
Podkladové aktivum	THALES S.A.
Splatnost	07-2025
Velikost obchodu	100

Tržní data

Nákup (částka)	- EUR (-)
Prodej (částka)	- EUR (-)
Otevírací cena	159,7588 EUR
Max	159,7588 EUR
Min	159,7588 EUR
Závěrečná cena (předchozí den)	160,8645 EUR
Podkladové aktivum	THALES S.A.
Cena podkladového aktiva (datum)	149,50 (28.06.24)
Cena vypořádání (datum)	152,68 (28.06.24)
Otevřené pozice (futures)	0

Výkonnost a riziko

	1t	6m	1r	3r
Výkonn. (%)	-	+16,36%	+14,28%	-
Výkonn. (abs.)	-	+22,46	+19,96	-
Beta	-	-	-	-
Volatilita	18,49	27,58	23,84	-

Futures a opce

Související Futures	-
Související Opce	-























Minulá výkonnost nezaručuje výkonnost budoucí.
Zdroj: FactSet

Ceny

Ø cena 5 dní Ø objem 5 dní (ks.)	157,8660 EUR (0)
Ø cena 30 dní Ø objem 30 dní (ks.)	- EUR (-)
Ø cena 100 dní Ø objem 100 dní (ks.)	150,3571 EUR (0)
Ø cena 250 dní Ø objem 250 dní (ks.)	142,7255 EUR (0)
YTD Max datum	165,5240 EUR (08.04.2024)
YTD Min datum	134,4748 EUR (13.02.2024)
52týdenní max. datum	165,5240 EUR (08.04.2024)
52týdenní min. datum	131,0648 EUR (06.10.2023)

Aktuální analýzy a prognózy

Sektory	Z trhů		
Datum		Nadpis	Stáhnout
21.06.2024	  	Global Equity Ratings	
14.06.2024	  	Global Equity Ratings	
29.05.2024	  	Global Equity Ratings	
26.04.2024	  	Global Equity Ratings	
03.04.2024	  	Global Equity Ratings	

51