

CISCO SYSTEMS INC. FUTURE (CSCF) - EUX/C11

26.04.2024 18:31:05

Cena
49,1871 USDZměna  0,04% (0,02)

Základní údaje

Symbol	CSCFC11
Burza	Eurex
Měna	USD
Typ cenného papíru	Future
Podkladové aktivum	CISCO SYSTEMS INC
Splatnost	03-2025
Velikost obchodu	100

Tržní data

Nákup (částka)	- USD (-)
Prodej (částka)	- USD (-)
Otevírací cena	49,1871 USD
Max	49,1871 USD
Min	49,1871 USD
Závěrečná cena (předchozí den)	49,1679 USD
Podkladové aktivum	CISCO SYSTEMS INC
Cena podkladového aktiva (datum)	47,86 (26.04.24)
Cena vypořádání (datum)	49,19 (26.04.24)
Otevřené pozice (futures)	0

Výkonnost a riziko

	1t	6m	1r	3r
Výkonn. (%)	-0,50%	-7,75%	+3,31%	-
Výkonn. (abs.)	-0,25	-4,13	+1,57	-
Beta	-	-	-	-
Volatilita	8,84	24,06	21,19	-

Futures a opce

Související Futures	-
Související Opce	-

51












Minulá výkonnost nezaručuje výkonnost budoucí.
Zdroj: FactSet

Ceny

Ø cena 5 dní Ø objem 5 dní (ks.)	49,2908 USD (0)
Ø cena 30 dní Ø objem 30 dní (ks.)	49,9411 USD (0)
Ø cena 100 dní Ø objem 100 dní (ks.)	50,4851 USD (0)
Ø cena 250 dní Ø objem 250 dní (ks.)	52,2078 USD (0)
YTD Max datum	53,6838 USD (25.01.2024)
YTD Min datum	48,7070 USD (01.03.2024)
52týdenní max. datum	59,1725 USD (01.09.2023)
52týdenní min. datum	46,5464 USD (04.05.2023)

Aktuální analýzy a prognózy

Podkladová aktiva	Sektory	Z trhů	
Datum		Nadpis	Stáhnout
26.04.2024		Global Equity Ratings	
03.04.2024		Global Equity Ratings	
13.03.2024		Global Equity Ratings	
22.02.2024		Global Equity Ratings	
14.02.2024		Global Equity Ratings	