

## UNICREDIT S.P.A. FUTURE (CR5J) - EUX/C1

30.08.2024 18:36:28

Cena  
**37,4596** EURZměna  1,28% (0,47)

## Základní údaje

Symbol	CR5JC1
Burza	Eurex
Měna	EUR
Typ cenného papíru	Future
Podkladové aktivum	UNICREDIT SPA
Splatnost	09-2024
Velikost obchodu	100

## Tržní data

Nákup (částka)	- EUR (-)
Prodej (částka)	- EUR (-)
Otevírací cena	37,4596 EUR
Max	37,4596 EUR
Min	37,4596 EUR
Závěrečná cena (předchozí den)	36,9873 EUR
Podkladové aktivum	UNICREDIT SPA
Cena podkladového aktiva (datum)	37,38 (30.08.24)
Cena vypořádání (datum)	37,46 (30.08.24)
Otevřené pozice (futures)	85.500

## Výkonnost a riziko

	6m	1r	3r
Výkonn. (%)	+21,01%	+64,77%	-
Výkonn. (abs.)	+6,50	+14,72	-
Beta	-	-	-
Volatilita	33,26	28,85	-

## Futures a opce
















Související Futures	-
Související Opce	-

Minulá výkonnost nezaručuje výkonnost budoucí.  
Zdroj: FactSet

## Ceny

Ø cena 5 dní   Ø objem 5 dní (ks.)	36,8328 EUR (0)
Ø cena 30 dní   Ø objem 30 dní (ks.)	36,2544 EUR (0)
Ø cena 100 dní   Ø objem 100 dní (ks.)	35,7350 EUR (1.644)
Ø cena 250 dní   Ø objem 250 dní (ks.)	29,1398 EUR (1.895)
YTD Max   datum	39,1908 EUR (24.07.2024)
YTD Min   datum	24,8909 EUR (03.01.2024)
52týdenní max.   datum	39,1908 EUR (24.07.2024)
52týdenní min.   datum	20,7248 EUR (07.09.2023)

## Současné analýzy

Podkladová aktiva	Sektory	Z trhů	
Datum		Nadpis	Stáhnout
12.08.2024	 	Global Equity Ratings	
24.07.2024	 	Global Equity Ratings	
12.07.2024	 	Global Equity Ratings	
21.06.2024	 	Global Equity Ratings	
14.06.2024	 	Global Equity Ratings	

51