

## CHEVRON CORP. FUTURE (CVXF) - EUX/C12

16.09.2024 18:46:39

Cena  
**142,0014** USDZměna  -0,14% (-0,20)

## Základní údaje

Symbol	CVXFC12
Burza	Eurex
Měna	USD
Typ cenného papíru	Future
Podkladové aktivum	CHEVRON CORPORATION
Splatnost	08-2025
Velikost obchodu	100

## Tržní data

Nákup (částka)	- USD (-)
Prodej (částka)	- USD (-)
Otevírací cena	142,0014 USD
Max	142,0014 USD
Min	142,0014 USD
Závěrečná cena (předchozí den)	142,2019 USD
Podkladové aktivum	CHEVRON CORPORATION
Cena podkladového aktiva (datum)	142,09 (16.09.24)
Cena vypořádání (datum)	142,00 (16.09.24)
Otevřené pozice (futures)	0

## Výkonnost a riziko

	6m	1r	3r
Výkonn. (%)	-8,99%	-17,22%	-
Výkonn. (abs.)	-14,03	-29,54	-
Beta	-	-	-
Volatilita	25,62	24,22	-

## Futures a opce















Související Futures	-
Související Opce	-

Minulá výkonnost nezaručuje výkonnost budoucí.  
Zdroj: FactSet

## Ceny

Ø cena 5 dní   Ø objem 5 dní (ks.)	140,0190 USD (0)
Ø cena 30 dní   Ø objem 30 dní (ks.)	145,0885 USD (0)
Ø cena 100 dní   Ø objem 100 dní (ks.)	151,5416 USD (0)
Ø cena 250 dní   Ø objem 250 dní (ks.)	153,7479 USD (0)
YTD Max   datum	168,3207 USD (29.04.2024)
YTD Min   datum	137,7842 USD (11.09.2024)
52týdenní max.   datum	174,5515 USD (28.09.2023)
52týdenní min.   datum	137,7842 USD (11.09.2024)

## Současné analýzy

Podkladová aktiva	Sektory	Z trhů	
Datum		Nadpis	Stáhnout
11.09.2024	  	Global Equity Ratings	
05.09.2024	  	Global Equity Ratings	
12.08.2024	  	Global Equity Ratings	
24.07.2024	  	Global Equity Ratings	
12.07.2024	  	Global Equity Ratings	

51