

CHEVRON CORP. FUTURE (CVXF) - EUX/C12

21.06.2024 19:17:03

Cena
159,5575 USDZměna  0,85% (1,35)

Základní údaje

Symbol	CVXFC12
Burza	Eurex
Měna	USD
Typ cenného papíru	Future
Podkladové aktivum	CHEVRON CORPORATION
Splatnost	06-2025
Velikost obchodu	100

Tržní data

Nákup (částka)	- USD (-)
Prodej (částka)	- USD (-)
Otevírací cena	159,5575 USD
Max	159,5575 USD
Min	159,5575 USD
Závěrečná cena (předchozí den)	158,2124 USD
Podkladové aktivum	CHEVRON CORPORATION
Cena podkladového aktiva (datum)	155,26 (11.07.24)
Cena vypořádání (datum)	156,94 (11.07.24)
Otevřené pozice (futures)	0

Výkonnost a riziko

	6m	1r	3r
Výkonn. (%)	+5,49%	+0,92%	-
Výkonn. (abs.)	+8,30	+1,45	-
Beta	-	-	-
Volatilita	20,81	22,51	-

Futures a opce
















Související Futures	-
Související Opce	-

Minulá výkonnost nezaručuje výkonnost budoucí.
Zdroj: FactSet

Ceny

Ø cena 5 dní Ø objem 5 dní (ks.)	157,3383 USD (0)
Ø cena 30 dní Ø objem 30 dní (ks.)	- USD (-)
Ø cena 100 dní Ø objem 100 dní (ks.)	157,5037 USD (0)
Ø cena 250 dní Ø objem 250 dní (ks.)	157,5300 USD (0)
YTD Max datum	168,3207 USD (29.04.2024)
YTD Min datum	141,6140 USD (19.01.2024)
52týdenní max. datum	174,5515 USD (28.09.2023)
52týdenní min. datum	141,6140 USD (19.01.2024)

Současné analýzy

Podkladová aktiva	Sektory	Z trhů	
Datum		Nadpis	Stáhnout
21.06.2024	 	Global Equity Ratings	
14.06.2024	 	Global Equity Ratings	
29.05.2024	 	Global Equity Ratings	
26.04.2024	 	Global Equity Ratings	
03.04.2024	 	Global Equity Ratings	

51