

CHEVRON CORP. FUTURE (CVXF) - EUX/C12

19.04.2024 18:41:41

Cena
161,4288 USDZměna  1,42% (2,26)

Základní údaje

Symbol	CVXFC12
Burza	Eurex
Měna	USD
Typ cenného papíru	Future
Podkladové aktivum	CHEVRON CORPORATION
Splatnost	04-2025
Velikost obchodu	100

Tržní data

Nákup (částka)	- USD (-)
Prodej (částka)	- USD (-)
Otevírací cena	161,4288 USD
Max	161,4288 USD
Min	161,4288 USD
Závěrečná cena (předchozí den)	159,1696 USD
Podkladové aktivum	CHEVRON CORPORATION
Cena podkladového aktiva (datum)	160,00 (19.04.24)
Cena vypořádání (datum)	162,03 (19.04.24)
Otevřené pozice (futures)	0

Výkonnost a riziko

	6m	1r	3r
Výkonn. (%)	-6,37%	-6,02%	-
Výkonn. (abs.)	-10,98	-10,34	-
Beta	-	-	-
Volatilita	22,20	22,27	-

Futures a opce
















Související Futures	-
Související Opce	-

Minulá výkonnost nezaručuje výkonnost budoucí.
Zdroj: FactSet

Ceny

Ø cena 5 dní Ø objem 5 dní (ks.)	159,5511 USD (0)
Ø cena 30 dní Ø objem 30 dní (ks.)	158,3999 USD (0)
Ø cena 100 dní Ø objem 100 dní (ks.)	152,6395 USD (0)
Ø cena 250 dní Ø objem 250 dní (ks.)	157,4921 USD (0)
YTD Max datum	163,4395 USD (12.04.2024)
YTD Min datum	141,6140 USD (19.01.2024)
52týdenní max. datum	174,5515 USD (28.09.2023)
52týdenní min. datum	141,6140 USD (19.01.2024)

Současné analýzy

Podkladová aktiva	Sektory	Z trhů	
Datum		Nadpis	Stáhnout
03.04.2024	 	Global Equity Ratings	
13.03.2024	 	Global Equity Ratings	
22.02.2024	 	Global Equity Ratings	
14.02.2024	 	Global Equity Ratings	
23.01.2024	 	Global Equity Ratings	

51