

CHEVRON CORP. FUTURE (CVXF) - EUX/C12

22.09.2023 18:40:42

Cena
169,4856 USDZměna  0,08% (0,14)

Základní údaje

Symbol	CVXFC12
Burza	Eurex
Měna	USD
Typ cenného papíru	Future
Podkladové aktivum	CHEVRON CORPORATION
Splatnost	09-2024
Velikost obchodu	100

Tržní data

Nákup (částka)	- USD (-)
Prodej (částka)	- USD (-)
Otevírací cena	169,4856 USD
Max	169,4856 USD
Min	169,4856 USD
Závěrečná cena (předchozí den)	169,3496 USD
Podkladové aktivum	CHEVRON CORPORATION
Cena podkladového aktiva (datum)	166,28 (22.09.23)
Cena vypořádání (datum)	169,49 (22.09.23)
Otevřené pozice (futures)	0

Výkonnost a riziko

	6m	1r	3r
Výkonn. (%)	+6,22%	-	-
Výkonn. (abs.)	+9,93	-	-
Beta	-	-	-
Volatilita	21,77	23,71	23,71

Futures a opce
















Související Futures	-
Související Opce	-

Minulá výkonnost nezaručuje výkonnost budoucí.
Zdroj: FactSet

Ceny

Ø cena 5 dní Ø objem 5 dní (ks.)	170,4096 USD (0)
Ø cena 30 dní Ø objem 30 dní (ks.)	167,5710 USD (0)
Ø cena 100 dní Ø objem 100 dní (ks.)	162,0005 USD (0)
Ø cena 250 dní Ø objem 250 dní (ks.)	- USD (0)
YTD Max datum	189,2347 USD (26.01.2023)
YTD Min datum	153,1207 USD (15.03.2023)
52týdenní max. datum	189,2347 USD (26.01.2023)
52týdenní min. datum	153,1207 USD (15.03.2023)

Současné analýzy

Podkladová aktiva	Sektory	Z trhů	
Datum		Nadpis	Stáhnout
08.09.2023	 	Global Equity Ratings	
22.08.2023	 	Global Equity Ratings	
17.08.2023	 	Global Equity Ratings	
09.08.2023	 	Global Equity Ratings	
21.07.2023	 	Global Equity Ratings	

51