

## CHEVRON CORP. FUTURE (CVXF) - EUX/C10

21.06.2024 19:17:03

Cena  
**158,3635** USDZměna  0,85% (1,34)

## Základní údaje

Symbol	CVXFC10
Burza	Eurex
Měna	USD
Typ cenného papíru	Future
Podkladové aktivum	CHEVRON CORPORATION
Splatnost	04-2025
Velikost obchodu	100

## Tržní data

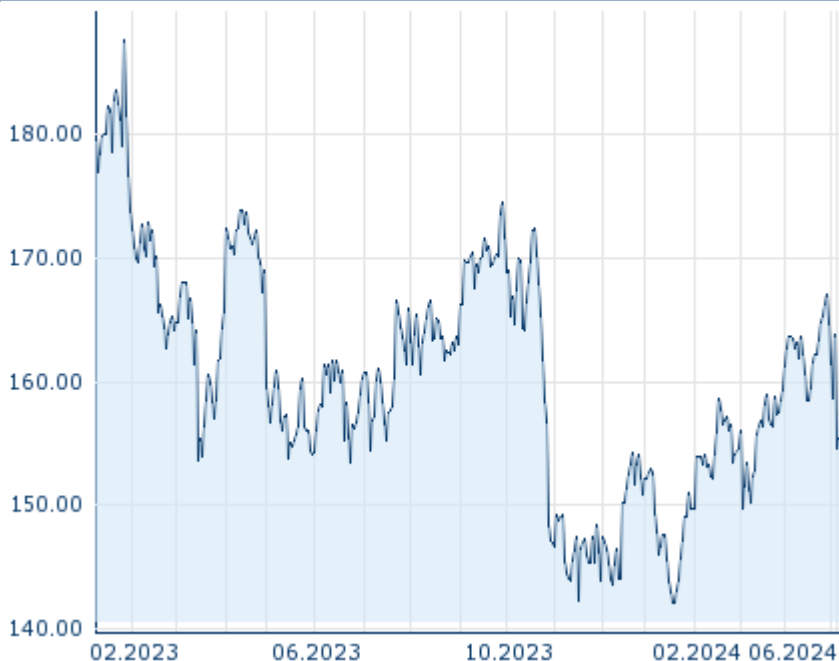
Nákup (částka)	- USD (-)
Prodej (částka)	- USD (-)
Otevírací cena	158,3635 USD
Max	158,3635 USD
Min	158,3635 USD
Závěrečná cena (předchozí den)	157,0266 USD
Podkladové aktivum	CHEVRON CORPORATION
Cena podkladového aktiva (datum)	155,26 (11.07.24)
Cena vypořádání (datum)	157,28 (11.07.24)
Otevřené pozice (futures)	0

## Výkonnost a riziko

	6m	1r	3r
Výkonn. (%)	+4,38%	+0,06%	-
Výkonn. (abs.)	+6,65	+0,09	-
Beta	-	-	-
Volatilita	20,56	22,34	-

## Futures a opce
















Související Futures	-
Související Opce	-

Minulá výkonnost nezaručuje výkonnost budoucí.  
Zdroj: FactSet

## Ceny

Ø cena 5 dní   Ø objem 5 dní (ks.)	156,1626 USD (0)
Ø cena 30 dní   Ø objem 30 dní (ks.)	- USD (-)
Ø cena 100 dní   Ø objem 100 dní (ks.)	157,4906 USD (0)
Ø cena 250 dní   Ø objem 250 dní (ks.)	157,3915 USD (0)
YTD Max   datum	167,0269 USD (29.04.2024)
YTD Min   datum	142,0989 USD (19.01.2024)
52týdenní max.   datum	174,4793 USD (28.09.2023)
52týdenní min.   datum	142,0989 USD (19.01.2024)

## Současné analýzy

Podkladová aktiva	Sektory	Z trhů	
Datum		Nadpis	Stáhnout
21.06.2024	 	Global Equity Ratings	
14.06.2024	 	Global Equity Ratings	
29.05.2024	 	Global Equity Ratings	
26.04.2024	 	Global Equity Ratings	
03.04.2024	 	Global Equity Ratings	

51