

## CHEVRON CORP. FUTURE (CVXF) - EUX/C10

30.04.2024 18:39:06

Cena  
**164,8385** USDZměna  -1,31% (-2,19)

## Základní údaje

Symbol	CVXFC10
Burza	Eurex
Měna	USD
Typ cenného papíru	Future
Podkladové aktivum	CHEVRON CORPORATION
Splatnost	02-2025
Velikost obchodu	100

## Tržní data

Nákup (částka)	- USD (-)
Prodej (částka)	- USD (-)
Otevírací cena	164,8385 USD
Max	164,8385 USD
Min	164,8385 USD
Závěrečná cena (předchozí den)	167,0269 USD
Podkladové aktivum	CHEVRON CORPORATION
Cena podkladového aktiva (datum)	160,25 (03.05.24)
Cena vypořádání (datum)	158,71 (03.05.24)
Otevřené pozice (futures)	0

## Výkonnost a riziko

	6m	1r	3r
Výkonn. (%)	+6,74%	+0,32%	-
Výkonn. (abs.)	+10,02	+0,51	-
Beta	-	-	-
Volatilita	20,05	21,44	-

## Futures a opce

Související Futures	-
Související Opce	-















51

Minulá výkonnost nezaručuje výkonnost budoucí.  
Zdroj: FactSet

## Ceny

Ø cena 5 dní   Ø objem 5 dní (ks.)	163,4701 USD (0)
Ø cena 30 dní   Ø objem 30 dní (ks.)	161,2413 USD (0)
Ø cena 100 dní   Ø objem 100 dní (ks.)	154,3738 USD (0)
Ø cena 250 dní   Ø objem 250 dní (ks.)	157,3995 USD (0)
YTD Max   datum	167,0269 USD (29.04.2024)
YTD Min   datum	142,0989 USD (19.01.2024)
52týdenní max.   datum	174,4793 USD (28.09.2023)
52týdenní min.   datum	142,0989 USD (19.01.2024)

## Současné analýzy

Podkladová aktiva	Sektory	Z trhů	
Datum		Nadpis	Stáhnout
26.04.2024	 	Global Equity Ratings	
03.04.2024	 	Global Equity Ratings	
13.03.2024	 	Global Equity Ratings	
22.02.2024	 	Global Equity Ratings	
14.02.2024	 	Global Equity Ratings	