

## CHEVRON CORP. FUTURE (CVXF) - EUX/C10

26.04.2024 18:31:05

Cena  
**165,3154** USDZměna  0,31% (0,51)

## Základní údaje

Symbol	CVXFC10
Burza	Eurex
Měna	USD
Typ cenného papíru	Future
Podkladové aktivum	CHEVRON CORPORATION
Splatnost	02-2025
Velikost obchodu	100

## Tržní data

Nákup (částka)	- USD (-)
Prodej (částka)	- USD (-)
Otevírací cena	165,3154 USD
Max	165,3154 USD
Min	165,3154 USD
Závěrečná cena (předchozí den)	164,8091 USD
Podkladové aktivum	CHEVRON CORPORATION
Cena podkladového aktiva (datum)	165,92 (26.04.24)
Cena vypořádání (datum)	165,32 (26.04.24)
Otevřené pozice (futures)	0

## Výkonnost a riziko

	6m	1r	3r
Výkonn. (%)	+4,06%	-3,11%	-
Výkonn. (abs.)	+6,42	-5,29	-
Beta	-	-	-
Volatilita	21,18	22,08	-

## Futures a opce

Související Futures	-
Související Opce	-















51

Minulá výkonnost nezaručuje výkonnost budoucí.  
Zdroj: FactSet

## Ceny

Ø cena 5 dní   Ø objem 5 dní (ks.)	162,8209 USD (0)
Ø cena 30 dní   Ø objem 30 dní (ks.)	160,1940 USD (0)
Ø cena 100 dní   Ø objem 100 dní (ks.)	153,4691 USD (0)
Ø cena 250 dní   Ø objem 250 dní (ks.)	157,3025 USD (0)
YTD Max   datum	164,8091 USD (25.04.2024)
YTD Min   datum	142,0989 USD (19.01.2024)
52týdenní max.   datum	174,4793 USD (28.09.2023)
52týdenní min.   datum	142,0989 USD (19.01.2024)

## Současné analýzy

Podkladová aktiva	Sektory	Z trhů	
Datum		Nadpis	Stáhnout
26.04.2024	 	Global Equity Ratings	
03.04.2024	 	Global Equity Ratings	
13.03.2024	 	Global Equity Ratings	
22.02.2024	 	Global Equity Ratings	
14.02.2024	 	Global Equity Ratings	