

CHEVRON CORP. FUTURE (CVXF) - EUX/C13

30.04.2024 18:39:06

Cena
166,8089 USDZměna  -1,30% (-2,19)

Základní údaje

Symbol	CVXFC13
Burza	Eurex
Měna	USD
Typ cenného papíru	Future
Podkladové aktivum	CHEVRON CORPORATION
Splatnost	05-2025
Velikost obchodu	100

Tržní data

Nákup (částka)	- USD (-)
Prodej (částka)	- USD (-)
Otevírací cena	166,8089 USD
Max	166,8089 USD
Min	166,8089 USD
Závěrečná cena (předchozí den)	168,9992 USD
Podkladové aktivum	CHEVRON CORPORATION
Cena podkladového aktiva (datum)	158,84 (03.05.24)
Cena vypořádání (datum)	163,35 (02.05.24)
Otevřené pozice (futures)	0

Výkonnost a riziko

	6m	1r	3r
Výkonn. (%)	+9,16%	+1,27%	-
Výkonn. (abs.)	+13,71	+2,05	-
Beta	-	-	-
Volatilita	20,19	21,60	-

Futures a opce

Související Futures	-
Související Opce	-














Minulá výkonnost nezaručuje výkonnost budoucí.
Zdroj: FactSet

Ceny

Ø cena 5 dní Ø objem 5 dní (ks.)	166,6379 USD (0)
Ø cena 30 dní Ø objem 30 dní (ks.)	161,9997 USD (0)
Ø cena 100 dní Ø objem 100 dní (ks.)	154,2141 USD (0)
Ø cena 250 dní Ø objem 250 dní (ks.)	157,7284 USD (0)
YTD Max datum	168,9992 USD (29.04.2024)
YTD Min datum	141,1793 USD (22.01.2024)
52týdenní max. datum	175,2728 USD (28.09.2023)
52týdenní min. datum	141,1793 USD (22.01.2024)

Současné analýzy

Podkladová aktiva	Sektory	Z trhů	
Datum		Nadpis	Stáhnout
26.04.2024	 	Global Equity Ratings	
03.04.2024	 	Global Equity Ratings	
13.03.2024	 	Global Equity Ratings	
22.02.2024	 	Global Equity Ratings	
14.02.2024	 	Global Equity Ratings	

51