

CHEVRON CORP. FUTURE (CVXF) - EUX/C13

27.09.2023 18:57:35

Cena
174,4046 USDZměna  2,02% (3,45)

Základní údaje

Symbol	CVXFC13
Burza	Eurex
Měna	USD
Typ cenného papíru	Future
Podkladové aktivum	CHEVRON CORPORATION
Splatnost	10-2024
Velikost obchodu	100

Tržní data

Nákup (částka)	- USD (-)
Prodej (částka)	- USD (-)
Otevírací cena	174,4046 USD
Max	174,4046 USD
Min	174,4046 USD
Závěrečná cena (předchozí den)	170,9552 USD
Podkladové aktivum	CHEVRON CORPORATION
Cena podkladového aktiva (datum)	171,04 (27.09.23)
Cena vypořádání (datum)	174,40 (27.09.23)
Otevřené pozice (futures)	0

Výkonnost a riziko

	6m	1r	3r
Výkonn. (%)	+9,94%	-	-
Výkonn. (abs.)	+15,76	-	-
Beta	-	-	-
Volatilita	21,66	23,83	23,83

Futures a opce

Související Futures	-
Související Opce	-








Minulá výkonnost nezaručuje výkonnost budoucí.
Zdroj: FactSet

Ceny

Ø cena 5 dní Ø objem 5 dní (ks.)	171,3357 USD (0)
Ø cena 30 dní Ø objem 30 dní (ks.)	168,0148 USD (0)
Ø cena 100 dní Ø objem 100 dní (ks.)	162,3827 USD (0)
Ø cena 250 dní Ø objem 250 dní (ks.)	- USD (0)
YTD Max datum	188,3323 USD (26.01.2023)
YTD Min datum	153,5779 USD (15.03.2023)
52týdenní max. datum	188,3323 USD (26.01.2023)
52týdenní min. datum	153,5779 USD (15.03.2023)

Současné analýzy

Podkladová aktiva	Sektory	Z trhů	
Datum		Nadpis	Stáhnout
08.09.2023	 	Global Equity Ratings	
22.08.2023	 	Global Equity Ratings	
17.08.2023	 	Global Equity Ratings	
09.08.2023	 	Global Equity Ratings	
21.07.2023	 	Global Equity Ratings	

51