

## CHEVRON CORP. FUTURE (CVXF) - EUX/C13

01.06.2023 18:50:42

Cena  
**154,5506** USDZměna  0,06% (0,09)

## Základní údaje

Symbol	CVXFC13
Burza	Eurex
Měna	USD
Typ cenného papíru	Future
Podkladové aktivum	CHEVRON CORPORATION
Splatnost	06-2024
Velikost obchodu	100

## Tržní data

Nákup (částka)	- USD (-)
Prodej (částka)	- USD (-)
Otevírací cena	154,5506 USD
Max	154,5506 USD
Min	154,5506 USD
Závěrečná cena (předchozí den)	154,4615 USD
Podkladové aktivum	CHEVRON CORPORATION
Cena podkladového aktiva (datum)	152,16 (01.06.23)
Cena vypořádání (datum)	154,55 (01.06.23)
Otevřené pozice (futures)	0

## Výkonnost a riziko

	6m	1r	3r
Výkonn. (%)	-	-	-
Výkonn. (abs.)	-	-	-
Beta	-	-	-
Volatilita	26,12	26,12	26,12

## Futures a opce








Související Futures	-
Související Opce	-

Minulá výkonnost nezaručuje výkonnost budoucí.  
Zdroj: FactSet

## Ceny

Ø cena 5 dní   Ø objem 5 dní (ks.)	155,3586 USD (0)
Ø cena 30 dní   Ø objem 30 dní (ks.)	161,2165 USD (0)
Ø cena 100 dní   Ø objem 100 dní (ks.)	167,4684 USD (0)
Ø cena 250 dní   Ø objem 250 dní (ks.)	- USD (0)
YTD Max   datum	188,3323 USD (26.01.2023)
YTD Min   datum	153,5779 USD (15.03.2023)
52týdenní max.   datum	188,3323 USD (26.01.2023)
52týdenní min.   datum	153,5779 USD (15.03.2023)

## Současné analýzy

Podkladová aktiva	Sektory	Z trhů	
Datum		Nadpis	Stáhnout
01.06.2023		Global Equity Ratings	
24.05.2023		Global Equity Ratings	
03.05.2023		Global Equity Ratings	
25.04.2023		Global Equity Ratings	
28.03.2023		Global Equity Ratings	

51