

CONTINENTAL AG FUTURE (CONI) - EUX/C1

30.04.2024 18:39:05

Cena
60,9505 EURZměna  -0,21% (-0,13)

Základní údaje

Symbol	CONIC1
Burza	Eurex
Měna	EUR
Typ cenného papíru	Future
Podkladové aktivum	CONTINENTAL AG
Splatnost	05-2024
Velikost obchodu	100

Tržní data

Nákup (částka)	- EUR (-)
Prodej (částka)	- EUR (-)
Otevírací cena	60,9505 EUR
Max	60,9505 EUR
Min	60,9505 EUR
Závěrečná cena (předchozí den)	61,0782 EUR
Podkladové aktivum	CONTINENTAL AG
Cena podkladového aktiva (datum)	61,56 (03.05.24)
Cena vypořádání (datum)	61,65 (03.05.24)
Otevřené pozice (futures)	0

Výkonnost a riziko

	6m	1r	3r
Výkonn. (%)	-1,91%	-2,45%	-
Výkonn. (abs.)	-1,20	-1,55	-
Beta	-	-	-
Volatilita	25,69	26,51	-

Futures a opce

Související Futures	-
Související Opce	-















51

Minulá výkonnost nezaručuje výkonnost budoucí.
Zdroj: FactSet

Ceny

Ø cena 5 dní Ø objem 5 dní (ks.)	61,1499 EUR (0)
Ø cena 30 dní Ø objem 30 dní (ks.)	64,4724 EUR (0)
Ø cena 100 dní Ø objem 100 dní (ks.)	71,0199 EUR (0)
Ø cena 250 dní Ø objem 250 dní (ks.)	68,9422 EUR (2)
YTD Max datum	77,6457 EUR (02.01.2024)
YTD Min datum	60,3546 EUR (25.04.2024)
52týdenní max. datum	77,6457 EUR (02.01.2024)
52týdenní min. datum	59,3428 EUR (26.10.2023)

Současné analýzy

Podkladová aktiva	Sektory	Z trhů	
Datum		Nadpis	Stáhnout
04.05.2022	 	Global Equity Ratings	
27.04.2022	 	Global Equity Ratings	
14.04.2022	 	Global Equity Ratings	
29.03.2022	 	Global Equity Ratings	
10.03.2022	 	Global Equity Ratings	