

## CISCO SYSTEMS INC. FUTURE (CSCF) - EUX/C12

18.10.2024 19:07:07

Cena  
**57,8007** USDZměna  0,42% (0,24)

## Základní údaje

Symbol	CSCFC12
Burza	Eurex
Měna	USD
Typ cenného papíru	Future
Podkladové aktivum	CISCO SYSTEMS INC
Splatnost	10-2025
Velikost obchodu	100

## Tržní data

Nákup (částka)	- USD (-)
Prodej (částka)	- USD (-)
Otevírací cena	57,8007 USD
Max	57,8007 USD
Min	57,8007 USD
Závěrečná cena (předchozí den)	57,5568 USD
Podkladové aktivum	CISCO SYSTEMS INC
Cena podkladového aktiva (datum)	56,76 (18.10.24)
Cena vypořádání (datum)	57,59 (18.10.24)
Otevřené pozice (futures)	0

## Výkonnost a riziko

	1t	6m	1r	3r
Výkonn. (%)	+4,58%	+17,33%	+3,61%	-
Výkonn. (abs.)	+2,53	+8,54	+2,01	-
Beta	-	-	-	-
Volatilita	18,62	23,45	23,96	-

## Futures a opce
















Související Futures	-
Související Opce	-

Minulá výkonnost nezaručuje výkonnost budoucí.  
Zdroj: FactSet

## Ceny

Ø cena 5 dní   Ø objem 5 dní (ks.)	56,5256 USD (0)
Ø cena 30 dní   Ø objem 30 dní (ks.)	53,0908 USD (0)
Ø cena 100 dní   Ø objem 100 dní (ks.)	50,2022 USD (0)
Ø cena 250 dní   Ø objem 250 dní (ks.)	50,5113 USD (0)
YTD Max   datum	57,8007 USD (18.10.2024)
YTD Min   datum	45,4735 USD (05.08.2024)
52týdenní max.   datum	57,8007 USD (18.10.2024)
52týdenní min.   datum	45,4735 USD (05.08.2024)

## Aktuální analýzy a prognózy

Podkladová aktiva	Sektory	Z trhů	
Datum		Nadpis	Stáhnout
27.09.2024	 	Global Equity Ratings	
11.09.2024	 	Global Equity Ratings	
05.09.2024	 	Global Equity Ratings	
12.08.2024	 	Global Equity Ratings	
24.07.2024	 	Global Equity Ratings	

51