

CISCO SYSTEMS INC. FUTURE (CSCF) - EUX/C12

18.07.2024 18:33:45

Cena
49,5739 USDZměna  0,86% (0,42)

Základní údaje

| | |
|--------------------|-------------------|
| Symbol | CSCFC12 |
| Burza | Eurex |
| Měna | USD |
| Typ cenného papíru | Future |
| Podkladové aktivum | CISCO SYSTEMS INC |
| Splatnost | 06-2025 |
| Velikost obchodu | 100 |

Tržní data

| | |
|----------------------------------|-------------------|
| Nákup (částka) | - USD (-) |
| Prodej (částka) | - USD (-) |
| Otevírací cena | 49,5739 USD |
| Max | 49,5739 USD |
| Min | 49,5739 USD |
| Závěrečná cena (předchozí den) | 49,1532 USD |
| Podkladové aktivum | CISCO SYSTEMS INC |
| Cena podkladového aktiva (datum) | 48,04 (18.07.24) |
| Cena vypořádání (datum) | 49,57 (18.07.24) |
| Otevřené pozice (futures) | 0 |

Výkonnost a riziko

| | 1t | 6m | 1r | 3r |
|----------------|--------|--------|--------|----|
| Výkonn. (%) | +3,43% | -4,51% | -5,77% | - |
| Výkonn. (abs.) | +1,65 | -2,34 | -3,03 | - |
| Beta | - | - | - | - |
| Volatilita | 9,42 | 18,19 | 22,42 | - |

Futures a opce
















| | |
|---------------------|---|
| Související Futures | - |
| Související Opce | - |

Minulá výkonnost nezaručuje výkonnost budoucí.
Zdroj: FactSet

Ceny

| | |
|--|--------------------------|
| Ø cena 5 dní Ø objem 5 dní (ks.) | 48,8835 USD (0) |
| Ø cena 30 dní Ø objem 30 dní (ks.) | 47,7142 USD (0) |
| Ø cena 100 dní Ø objem 100 dní (ks.) | 49,3206 USD (0) |
| Ø cena 250 dní Ø objem 250 dní (ks.) | 52,1247 USD (0) |
| YTD Max datum | 53,4814 USD (25.01.2024) |
| YTD Min datum | 45,8927 USD (17.06.2024) |
| 52týdenní max. datum | 59,4161 USD (01.09.2023) |
| 52týdenní min. datum | 45,8927 USD (17.06.2024) |

Aktuální analýzy a prognózy

| Podkladová aktiva | Sektory | Z trhů | |
|-------------------|---|-----------------------|---|
| Datum | | Nadpis | Stáhnout |
| 12.07.2024 |   | Global Equity Ratings |  |
| 21.06.2024 |   | Global Equity Ratings |  |
| 14.06.2024 |   | Global Equity Ratings |  |
| 29.05.2024 |   | Global Equity Ratings |  |
| 26.04.2024 |   | Global Equity Ratings |  |

51