

## CISCO SYSTEMS INC. FUTURE (CSCF) - EUX/C10

16.07.2024 18:50:07

Cena  
**48,2811** USDZměna  0,46% (0,22)

## Základní údaje

Symbol	CSCFC10
Burza	Eurex
Měna	USD
Typ cenného papíru	Future
Podkladové aktivum	CISCO SYSTEMS INC
Splatnost	04-2025
Velikost obchodu	100

## Tržní data

Nákup (částka)	- USD (-)
Prodej (částka)	- USD (-)
Otevírací cena	48,2811 USD
Max	48,2811 USD
Min	48,2811 USD
Závěrečná cena (předchozí den)	48,0611 USD
Podkladové aktivum	CISCO SYSTEMS INC
Cena podkladového aktiva (datum)	47,42 (16.07.24)
Cena vypořádání (datum)	48,28 (16.07.24)
Otevřené pozice (futures)	0

## Výkonnost a riziko

	1t	6m	1r	3r
Výkonn. (%)	+3,37%	-5,93%	-6,33%	-
Výkonn. (abs.)	+1,58	-3,04	-3,26	-
Beta	-	-	-	-
Volatilita	15,86	18,22	22,30	-

## Futures a opce
















Související Futures	-
Související Opce	-

Minulá výkonnost nezaručuje výkonnost budoucí.  
Zdroj: FactSet

## Ceny

Ø cena 5 dní   Ø objem 5 dní (ks.)	47,7440 USD (0)
Ø cena 30 dní   Ø objem 30 dní (ks.)	47,2344 USD (0)
Ø cena 100 dní   Ø objem 100 dní (ks.)	49,1300 USD (0)
Ø cena 250 dní   Ø objem 250 dní (ks.)	51,9785 USD (0)
YTD Max   datum	53,4551 USD (25.01.2024)
YTD Min   datum	45,9284 USD (17.06.2024)
52týdenní max.   datum	59,3067 USD (01.09.2023)
52týdenní min.   datum	45,9284 USD (17.06.2024)

## Aktuální analýzy a prognózy

Podkladová aktiva	Sektory	Z trhů	
Datum		Nadpis	Stáhnout
12.07.2024	 	Global Equity Ratings	
21.06.2024	 	Global Equity Ratings	
14.06.2024	 	Global Equity Ratings	
29.05.2024	 	Global Equity Ratings	
26.04.2024	 	Global Equity Ratings	

51