

CISCO SYSTEMS INC. FUTURE (CSCF) - EUX/C10

22.04.2024 18:36:09

Cena
49,1136 USDZměna  -0,15% (-0,07)

Základní údaje

Symbol	CSCFC10
Burza	Eurex
Měna	USD
Typ cenného papíru	Future
Podkladové aktivum	CISCO SYSTEMS INC
Splatnost	02-2025
Velikost obchodu	100

Tržní data

Nákup (částka)	- USD (-)
Prodej (částka)	- USD (-)
Otevírací cena	49,1136 USD
Max	49,1136 USD
Min	49,1136 USD
Závěrečná cena (předchozí den)	49,1872 USD
Podkladové aktivum	CISCO SYSTEMS INC
Cena podkladového aktiva (datum)	48,3189 (23.04.24)
Cena vypořádání (datum)	49,11 (22.04.24)
Otevřené pozice (futures)	0

Výkonnost a riziko

	1t	6m	1r	3r
Výkonn. (%)	-1,35%	-9,36%	+3,93%	-
Výkonn. (abs.)	-0,67	-5,07	+1,86	-
Beta	-	-	-	-
Volatilita	10,82	24,07	21,15	-

Futures a opce
















Související Futures	-
Související Opce	-

Minulá výkonnost nezaručuje výkonnost budoucí.
Zdroj: FactSet

Ceny

Ø cena 5 dní Ø objem 5 dní (ks.)	48,9509 USD (0)
Ø cena 30 dní Ø objem 30 dní (ks.)	49,9684 USD (0)
Ø cena 100 dní Ø objem 100 dní (ks.)	50,4084 USD (0)
Ø cena 250 dní Ø objem 250 dní (ks.)	52,0681 USD (0)
YTD Max datum	53,4551 USD (25.01.2024)
YTD Min datum	48,6181 USD (17.04.2024)
52týdenní max. datum	59,3067 USD (01.09.2023)
52týdenní min. datum	46,3987 USD (04.05.2023)

Aktuální analýzy a prognózy

Podkladová aktiva	Sektory	Z trhů	
Datum		Nadpis	Stáhnout
03.04.2024	 	Global Equity Ratings	
13.03.2024	 	Global Equity Ratings	
22.02.2024	 	Global Equity Ratings	
14.02.2024	 	Global Equity Ratings	
23.01.2024	 	Global Equity Ratings	

51