

## CISCO SYSTEMS INC. FUTURE (CSCF) - EUX/C13

15.08.2024 18:47:52

Cena  
**49,4525** USDZměna  7,47% (3,44)

## Základní údaje

Symbol	CSCFC13
Burza	Eurex
Měna	USD
Typ cenného papíru	Future
Podkladové aktivum	CISCO SYSTEMS INC
Splatnost	12-2025
Velikost obchodu	100

## Tržní data

Nákup (částka)	- USD (-)
Prodej (částka)	- USD (-)
Otevírací cena	49,4525 USD
Max	49,4525 USD
Min	49,4525 USD
Závěrečná cena (předchozí den)	46,0155 USD
Podkladové aktivum	CISCO SYSTEMS INC
Cena podkladového aktiva (datum)	48,53 (15.08.24)
Cena vypořádání (datum)	49,72 (15.08.24)
Otevřené pozice (futures)	0

## Výkonnost a riziko

	1t	6m	1r	3r
Výkonn. (%)	+6,23%	-0,88%	-10,18%	-
Výkonn. (abs.)	+2,90	-0,44	-5,61	-
Beta	-	-	-	-
Volatilita	57,27	23,94	25,10	-

## Futures a opce














Související Futures	-
Související Opce	-

Minulá výkonnost nezaručuje výkonnost budoucí.  
Zdroj: FactSet

## Ceny

Ø cena 5 dní   Ø objem 5 dní (ks.)	46,5556 USD (0)
Ø cena 30 dní   Ø objem 30 dní (ks.)	47,7444 USD (0)
Ø cena 100 dní   Ø objem 100 dní (ks.)	48,5244 USD (0)
Ø cena 250 dní   Ø objem 250 dní (ks.)	51,5749 USD (0)
YTD Max   datum	53,6990 USD (25.01.2024)
YTD Min   datum	45,5998 USD (05.08.2024)
52týdenní max.   datum	59,7129 USD (01.09.2023)
52týdenní min.   datum	45,5998 USD (05.08.2024)

## Aktuální analýzy a prognózy

Podkladová aktiva	Sektory	Z trhů	
Datum		Nadpis	Stáhnout
12.08.2024	 	Global Equity Ratings	
24.07.2024	 	Global Equity Ratings	
12.07.2024	 	Global Equity Ratings	
21.06.2024	 	Global Equity Ratings	
14.06.2024	 	Global Equity Ratings	

51