

## CISCO SYSTEMS INC. FUTURE (CSCF) - EUX/C13

18.07.2024 18:33:45

Cena  
49,3593 USDZměna  0,86% (0,42)

## Základní údaje

|                    |                   |
|--------------------|-------------------|
| Symbol             | CSCFC13           |
| Burza              | Eurex             |
| Měna               | USD               |
| Typ cenného papíru | Future            |
| Podkladové aktivum | CISCO SYSTEMS INC |
| Splatnost          | 07-2025           |
| Velikost obchodu   | 100               |

## Tržní data

|                                  |                   |
|----------------------------------|-------------------|
| Nákup (částka)                   | - USD (-)         |
| Prodej (částka)                  | - USD (-)         |
| Otevírací cena                   | 49,3593 USD       |
| Max                              | 49,3593 USD       |
| Min                              | 49,3593 USD       |
| Závěrečná cena (předchozí den)   | 48,9374 USD       |
| Podkladové aktivum               | CISCO SYSTEMS INC |
| Cena podkladového aktiva (datum) | 48,04 (18.07.24)  |
| Cena vypořádání (datum)          | 49,36 (18.07.24)  |
| Otevřené pozice (futures)        | 0                 |

## Výkonnost a riziko

|                | 1t   | 6m     | 1r     | 3r |
|----------------|------|--------|--------|----|
| Výkonn. (%)    | -    | -4,54% | -5,87% | -  |
| Výkonn. (abs.) | -    | -2,35  | -3,08  | -  |
| Beta           | -    | -      | -      | -  |
| Volatilita     | 9,59 | 19,36  | 23,08  | -  |

## Futures a opce














|                     |   |
|---------------------|---|
| Související Futures | - |
| Související Opce    | - |

Minulá výkonnost nezaručuje výkonnost budoucí.  
Zdroj: FactSet

## Ceny

|  |                          |
|--|--------------------------|
| Ø cena 5 dní   Ø objem 5 dní (ks.)     | 48,6656 USD (0)          |
| Ø cena 30 dní   Ø objem 30 dní (ks.)   | 47,8574 USD (0)          |
| Ø cena 100 dní   Ø objem 100 dní (ks.) | 49,5082 USD (0)          |
| Ø cena 250 dní   Ø objem 250 dní (ks.) | 52,3305 USD (0)          |
| YTD Max   datum                        | 53,6990 USD (25.01.2024) |
| YTD Min   datum                        | 46,1024 USD (17.06.2024) |
| 52týdenní max.   datum                 | 59,7129 USD (01.09.2023) |
| 52týdenní min.   datum                 | 46,1024 USD (17.06.2024) |

## Aktuální analýzy a prognózy

| Podkladová aktiva | Sektory   | Z trhů                |   |
|-------------------|---|-----------------------|---|
| Datum             |   | Nadpis                | Stáhnout  |
| 12.07.2024        |   | Global Equity Ratings |  |
| 21.06.2024        |   | Global Equity Ratings |  |
| 14.06.2024        |   | Global Equity Ratings |  |
| 29.05.2024        |   | Global Equity Ratings |  |
| 26.04.2024        |   | Global Equity Ratings |  |

51