

## CISCO SYSTEMS INC. FUTURE (CSCF) - EUX/C13

03.05.2024 18:32:46

Cena  
47,897 USDZměna  0,29% (0,14)

## Základní údaje

Symbol	CSCFC13
Burza	Eurex
Měna	USD
Typ cenného papíru	Future
Podkladové aktivum	CISCO SYSTEMS INC
Splatnost	05-2025
Velikost obchodu	100

## Tržní data

Nákup (částka)	- USD (-)
Prodej (částka)	- USD (-)
Otevírací cena	47,897 USD
Max	47,897 USD
Min	47,897 USD
Závěrečná cena (předchozí den)	47,7583 USD
Podkladové aktivum	CISCO SYSTEMS INC
Cena podkladového aktiva (datum)	47,12 (03.05.24)
Cena vypořádání (datum)	47,90 (03.05.24)
Otevřené pozice (futures)	0

## Výkonnost a riziko

	1t	6m	1r	3r
Výkonn. (%)	-2,63%	-12,43%	+2,44%	-
Výkonn. (abs.)	-1,29	-6,80	+1,14	-
Beta	-	-	-	-
Volatilita	15,50	25,03	21,89	-

## Futures a opce

Související Futures	-
Související Opce	-














Minulá výkonnost nezaručuje výkonnost budoucí.  
Zdroj: FactSet

## Ceny

Ø cena 5 dní   Ø objem 5 dní (ks.)	48,434 USD (0)
Ø cena 30 dní   Ø objem 30 dní (ks.)	49,688 USD (0)
Ø cena 100 dní   Ø objem 100 dní (ks.)	50,600 USD (0)
Ø cena 250 dní   Ø objem 250 dní (ks.)	52,418 USD (0)
YTD Max   datum	53,699 USD (25.01.2024)
YTD Min   datum	47,758 USD (02.05.2024)
52týdenní max.   datum	59,713 USD (01.09.2023)
52týdenní min.   datum	46,478 USD (04.05.2023)

## Aktuální analýzy a prognózy

Podkladová aktiva	Sektory	Z trhů	
Datum		Nadpis	Stáhnout
26.04.2024	 	Global Equity Ratings	
03.04.2024	 	Global Equity Ratings	
13.03.2024	 	Global Equity Ratings	
22.02.2024	 	Global Equity Ratings	
14.02.2024	 	Global Equity Ratings	

51