

DEUTSCHE BANK AG FUTURE (DBKI) - EUX/C12

24.04.2024 18:35:16

Cena
15,5918 EURZměna  0,03% (0,00)

Základní údaje

| | |
|--------------------|------------------|
| Symbol | DBKIC12 |
| Burza | Eurex |
| Měna | EUR |
| Typ cenného papíru | Future |
| Podkladové aktivum | DEUTSCHE BANK AG |
| Splatnost | 04-2025 |
| Velikost obchodu | 100 |

Tržní data

| | |
|----------------------------------|------------------|
| Nákup (částka) | - EUR (-) |
| Prodej (částka) | - EUR (-) |
| Otevírací cena | 15,5918 EUR |
| Max | 15,5918 EUR |
| Min | 15,5918 EUR |
| Závěrečná cena (předchozí den) | 15,5873 EUR |
| Podkladové aktivum | DEUTSCHE BANK AG |
| Cena podkladového aktiva (datum) | 15,40 (24.04.24) |
| Cena vypořádání (datum) | 15,59 (24.04.24) |
| Otevřené pozice (futures) | 0 |

Výkonnost a riziko

| | 6m | 1r | 3r |
|----------------|---------|---------|----|
| Výkonn. (%) | +63,07% | +55,14% | - |
| Výkonn. (abs.) | +6,03 | +5,54 | - |
| Beta | - | - | - |
| Volatilita | 22,71 | 25,51 | - |

Futures a opce

| | |
|---------------------|---|
| Související Futures | - |
| Související Opce | - |












Minulá výkonnost nezaručuje výkonnost budoucí.
Zdroj: FactSet

Ceny

| | |
|--|--------------------------|
| Ø cena 5 dní Ø objem 5 dní (ks.) | 15,3145 EUR (0) |
| Ø cena 30 dní Ø objem 30 dní (ks.) | 14,5948 EUR (0) |
| Ø cena 100 dní Ø objem 100 dní (ks.) | 12,9200 EUR (0) |
| Ø cena 250 dní Ø objem 250 dní (ks.) | 11,2127 EUR (0) |
| YTD Max datum | 15,5918 EUR (24.04.2024) |
| YTD Min datum | 11,6376 EUR (09.02.2024) |
| 52týdenní max. datum | 15,5918 EUR (24.04.2024) |
| 52týdenní min. datum | 9,1496 EUR (06.07.2023) |

Současné analýzy

| Podkladová aktiva | Sektory | Z trhů | |
|-------------------|---|-----------------------|---|
| Datum | | Nadpis | Stáhnout |
| 03.04.2024 |   | Global Equity Ratings |  |
| 13.03.2024 |   | Global Equity Ratings |  |
| 22.02.2024 |   | Global Equity Ratings |  |
| 14.02.2024 |   | Global Equity Ratings |  |
| 23.01.2024 |   | Global Equity Ratings |  |

51