

## CIE FINANCIÈRE RICHEMONT AG FUTURE (CFRJ) - EUX/C12

24.07.2023 18:31:37

Cena  
**137,824** CHFZměna  0,93% (1,27)

## Základní údaje

Symbol	CFRJ12
Burza	Eurex
Měna	CHF
Typ cenného papíru	Future
Podkladové aktivum	COMPAGNIE FINANCIERE RICHEMONT SA
Splatnost	12-2024
Velikost obchodu	102

## Tržní data

Nákup (částka)	- CHF (-)
Prodej (částka)	- CHF (-)
Otevírací cena	137,824 CHF
Max	137,824 CHF
Min	137,824 CHF
Závěrečná cena (předchozí den)	136,5531 CHF
Podkladové aktivum	COMPAGNIE FINANCIERE RICHEMONT SA
Cena podkladového aktiva (datum)	117,05 (22.09.23)
Cena vypořádání (datum)	117,82 (22.09.23)
Otevřené pozice (futures)	0

## Výkonnost a riziko

	6m	1r	3r
Výkonn. (%)	+2,86%	-	-
Výkonn. (abs.)	+3,84	-	-
Beta	-	-	-
Volatilita	55,24	47,18	47,18

## Futures a opce
















Související Futures	-
Související Opce	-

Minulá výkonnost nezaručuje výkonnost budoucí.  
Zdroj: FactSet

## Ceny

Ø cena 5 dní   Ø objem 5 dní (ks.)	144,698 CHF (0)
Ø cena 30 dní   Ø objem 30 dní (ks.)	142,026 CHF (0)
Ø cena 100 dní   Ø objem 100 dní (ks.)	- CHF (0)
Ø cena 250 dní   Ø objem 250 dní (ks.)	- CHF (0)
YTD Max   datum	154,246 CHF (14.07.2023)
YTD Min   datum	132,797 CHF (19.01.2023)
52týdenní max.   datum	154,246 CHF (14.07.2023)
52týdenní min.   datum	132,797 CHF (19.01.2023)

## Současné analýzy

Podkladová aktiva	Sektory	Z trhů	
Datum		Nadpis	Stáhnout
08.09.2023	 	Global Equity Ratings	
22.08.2023	 	Global Equity Ratings	
17.08.2023	 	Global Equity Ratings	
09.08.2023	 	Global Equity Ratings	
21.07.2023	 	Global Equity Ratings	

51