

CITIGROUP INC. FUTURE (CITG) - EUX/C12

17.09.2024 18:45:48

Cena
59,2939 USDZměna  2,03% (1,18)

Základní údaje

Symbol	CITGC12
Burza	Eurex
Měna	USD
Typ cenného papíru	Future
Podkladové aktivum	CITIGROUP INC
Splatnost	08-2025
Velikost obchodu	100

Tržní data

Nákup (částka)	- USD (-)
Prodej (částka)	- USD (-)
Otevírací cena	59,2939 USD
Max	59,2939 USD
Min	59,2939 USD
Závěrečná cena (předchozí den)	58,1114 USD
Podkladové aktivum	CITIGROUP INC
Cena podkladového aktiva (datum)	59,49 (18.09.24)
Cena vypořádání (datum)	59,29 (17.09.24)
Otevřené pozice (futures)	0

Výkonnost a riziko

	6m	1r	3r
Výkonn. (%)	+2,19%	+37,97%	-
Výkonn. (abs.)	+1,27	+16,32	-
Beta	-	-	-
Volatilita	32,30	30,15	-

Futures a opce

Související Futures	-
Související Opce	-


















Minulá výkonnost nezaručuje výkonnost budoucí.
Zdroj: FactSet

Ceny

Ø cena 5 dní Ø objem 5 dní (ks.)	57,8695 USD (0)
Ø cena 30 dní Ø objem 30 dní (ks.)	60,2391 USD (0)
Ø cena 100 dní Ø objem 100 dní (ks.)	61,9229 USD (0)
Ø cena 250 dní Ø objem 250 dní (ks.)	54,3922 USD (0)
YTD Max datum	68,6505 USD (17.07.2024)
YTD Min datum	50,8609 USD (18.01.2024)
52týdenní max. datum	68,6505 USD (17.07.2024)
52týdenní min. datum	38,3917 USD (30.10.2023)

Současné analýzy

Podkladová aktiva	Sektory	Z trhů	
Datum		Nadpis	Stáhnout
11.09.2024	 	Global Equity Ratings	
05.09.2024	 	Global Equity Ratings	
12.08.2024	 	Global Equity Ratings	
24.07.2024	 	Global Equity Ratings	
12.07.2024	 	Global Equity Ratings	

51