

## CITIGROUP INC. FUTURE (CITG) - EUX/C12

19.07.2024 19:03:31

Cena  
**66,349** USDZměna  -0,94% (-0,63)

## Základní údaje

Symbol	CITGC12
Burza	Eurex
Měna	USD
Typ cenného papíru	Future
Podkladové aktivum	CITIGROUP INC
Splatnost	07-2025
Velikost obchodu	100

## Tržní data

Nákup (částka)	- USD (-)
Prodej (částka)	- USD (-)
Otevírací cena	66,349 USD
Max	66,349 USD
Min	66,349 USD
Závěrečná cena (předchozí den)	66,9817 USD
Podkladové aktivum	CITIGROUP INC
Cena podkladového aktiva (datum)	65,14 (19.07.24)
Cena vypořádání (datum)	66,57 (19.07.24)
Otevřené pozice (futures)	0

## Výkonnost a riziko

	6m	1r	3r
Výkonn. (%)	+29,33%	+39,48%	-
Výkonn. (abs.)	+15,05	+18,78	-
Beta	-	-	-
Volatilita	29,50	28,23	-

## Futures a opce

Související Futures	-
Související Opce	-







Minulá výkonnost nezaručuje výkonnost budoucí.  
Zdroj: FactSet

## Ceny

Ø cena 5 dní   Ø objem 5 dní (ks.)	66,981 USD (0)
Ø cena 30 dní   Ø objem 30 dní (ks.)	64,117 USD (0)
Ø cena 100 dní   Ø objem 100 dní (ks.)	61,342 USD (0)
Ø cena 250 dní   Ø objem 250 dní (ks.)	50,744 USD (0)
YTD Max   datum	68,651 USD (17.07.2024)
YTD Min   datum	50,861 USD (18.01.2024)
52týdenní max.   datum	68,651 USD (17.07.2024)
52týdenní min.   datum	38,392 USD (30.10.2023)

## Současné analýzy

Podkladová aktiva	Sektory	Z trhů	
Datum		Nadpis	Stáhnout
12.07.2024		Global Equity Ratings	
21.06.2024		Global Equity Ratings	
14.06.2024		Global Equity Ratings	
29.05.2024		Global Equity Ratings	
26.04.2024		Global Equity Ratings	

51