

## CITIGROUP INC. FUTURE (CITG) - EUX/C10

26.07.2024 18:35:03

Cena  
**65,6247** USDZměna  1,22% (0,79)

## Základní údaje

|                    |               |
|--------------------|---------------|
| Symbol             | CITGC10       |
| Burza              | Eurex         |
| Měna               | USD           |
| Typ cenného papíru | Future        |
| Podkladové aktivum | CITIGROUP INC |
| Splatnost          | 05-2025       |
| Velikost obchodu   | 100           |

## Tržní data

|                                  |                  |
|----------------------------------|------------------|
| Nákup (částka)                   | - USD (-)        |
| Prodej (částka)                  | - USD (-)        |
| Otevírací cena                   | 65,6247 USD      |
| Max                              | 65,6247 USD      |
| Min                              | 65,6247 USD      |
| Závěrečná cena (předchozí den)   | 64,8306 USD      |
| Podkladové aktivum               | CITIGROUP INC    |
| Cena podkladového aktiva (datum) | 65,18 (26.07.24) |
| Cena vypořádání (datum)          | 65,62 (26.07.24) |
| Otevřené pozice (futures)        | 0                |

## Výkonnost a riziko

|                | 1t     | 6m      | 1r      | 3r |
|----------------|--------|---------|---------|----|
| Výkonn. (%)    | -1,15% | +21,62% | +38,58% | -  |
| Výkonn. (abs.) | -0,76  | +11,66  | +18,27  | -  |
| Beta           | -      | -       | -       | -  |
| Volatilita     | 14,35  | 29,10   | 27,84   | -  |

## Futures a opce

|                     |   |
|---------------------|---|
| Související Futures | - |
| Související Opce    | - |














Minulá výkonnost nezaručuje výkonnost budoucí.  
Zdroj: FactSet

## Ceny

|  |                          |
|--|--------------------------|
| Ø cena 5 dní   Ø objem 5 dní (ks.)     | 65,1129 USD (0)          |
| Ø cena 30 dní   Ø objem 30 dní (ks.)   | 64,9775 USD (0)          |
| Ø cena 100 dní   Ø objem 100 dní (ks.) | 62,4320 USD (0)          |
| Ø cena 250 dní   Ø objem 250 dní (ks.) | 51,5103 USD (0)          |
| YTD Max   datum                        | 68,6738 USD (17.07.2024) |
| YTD Min   datum                        | 50,9980 USD (18.01.2024) |
| 52týdenní max.   datum                 | 68,6738 USD (17.07.2024) |
| 52týdenní min.   datum                 | 38,0362 USD (30.10.2023) |

## Aktuální analýzy a prognózy

| Podkladová aktiva | Sektory   | Z trhů                |   |
|-------------------|---|-----------------------|---|
| Datum             |   | Nadpis                | Stáhnout  |
| 24.07.2024        |   | Global Equity Ratings |  |
| 12.07.2024        |   | Global Equity Ratings |  |
| 21.06.2024        |   | Global Equity Ratings |  |
| 14.06.2024        |   | Global Equity Ratings |  |
| 29.05.2024        |   | Global Equity Ratings |  |

51