

## CATERPILLAR INC. FUTURE (CATF) - EUX/C11

18.10.2024 19:07:05

Cena  
**403,4692** USDZměna  -0,06% (-0,24)

## Základní údaje

|                    |                 |
|--------------------|-----------------|
| Symbol             | CATFC11         |
| Burza              | Eurex           |
| Měna               | USD             |
| Typ cenného papíru | Future          |
| Podkladové aktivum | CATERPILLAR INC |
| Splatnost          | 09-2025         |
| Velikost obchodu   | 100             |

## Tržní data

|                                  |                   |
|----------------------------------|-------------------|
| Nákup (částka)                   | - USD (-)         |
| Prodej (částka)                  | - USD (-)         |
| Otevírací cena                   | 403,4692 USD      |
| Max                              | 403,4692 USD      |
| Min                              | 403,4692 USD      |
| Závěrečná cena (předchozí den)   | 403,7061 USD      |
| Podkladové aktivum               | CATERPILLAR INC   |
| Cena podkladového aktiva (datum) | 393,86 (18.10.24) |
| Cena vypořádání (datum)          | 404,97 (18.10.24) |
| Otevřené pozice (futures)        | 0                 |

## Výkonnost a riziko

|                | 6m     | 1r      | 3r |
|----------------|--------|---------|----|
| Výkonn. (%)    | +7,74% | +48,37% | -  |
| Výkonn. (abs.) | +29,00 | +131,54 | -  |
| Beta           | -      | -       | -  |
| Volatilita     | 31,25  | 28,14   | -  |

## Futures a opce
















|                     |   |
|---------------------|---|
| Související Futures | - |
| Související Opce    | - |

Minulá výkonnost nezaručuje výkonnost budoucí.  
Zdroj: FactSet

## Ceny

|  |                           |
|--|---------------------------|
| Ø cena 5 dní   Ø objem 5 dní (ks.)     | 402,8323 USD (0)          |
| Ø cena 30 dní   Ø objem 30 dní (ks.)   | 386,3544 USD (0)          |
| Ø cena 100 dní   Ø objem 100 dní (ks.) | 363,1270 USD (0)          |
| Ø cena 250 dní   Ø objem 250 dní (ks.) | 333,9350 USD (0)          |
| YTD Max   datum                        | 413,0961 USD (11.10.2024) |
| YTD Min   datum                        | 287,1192 USD (17.01.2024) |
| 52týdenní max.   datum                 | 413,0961 USD (11.10.2024) |
| 52týdenní min.   datum                 | 235,2361 USD (01.11.2023) |

## Současné analýzy

| Podkladová aktiva | Sektory   | Z trhů                |   |
|-------------------|---|-----------------------|---|
| Datum             |   | Nadpis                | Stáhnout  |
| 27.09.2024        |   | Global Equity Ratings |  |
| 11.09.2024        |   | Global Equity Ratings |  |
| 05.09.2024        |   | Global Equity Ratings |  |
| 12.08.2024        |   | Global Equity Ratings |  |
| 24.07.2024        |   | Global Equity Ratings |  |

51