

CITIGROUP INC. FUTURE (CITG) - EUX/C13

30.04.2024 18:39:04

Cena
62,724 USDZměna  -1,38% (-0,88)

Základní údaje

| | |
|--------------------|---------------|
| Symbol | CITGC13 |
| Burza | Eurex |
| Měna | USD |
| Typ cenného papíru | Future |
| Podkladové aktivum | CITIGROUP INC |
| Splatnost | 05-2025 |
| Velikost obchodu | 100 |

Tržní data

| | |
|----------------------------------|------------------|
| Nákup (částka) | - USD (-) |
| Prodej (částka) | - USD (-) |
| Otevírací cena | 62,724 USD |
| Max | 62,724 USD |
| Min | 62,724 USD |
| Závěrečná cena (předchozí den) | 63,6015 USD |
| Podkladové aktivum | CITIGROUP INC |
| Cena podkladového aktiva (datum) | 64,24 (15.05.24) |
| Cena vypořádání (datum) | 65,13 (15.05.24) |
| Otevřené pozice (futures) | 0 |

Výkonnost a riziko

| | 1t | 6m | 1r | 3r |
|----------------|--------|---------|---------|----|
| Výkonn. (%) | -0,61% | +65,17% | +34,15% | - |
| Výkonn. (abs.) | -0,39 | +24,75 | +15,97 | - |
| Beta | - | - | - | - |
| Volatilita | 18,37 | 26,43 | 26,68 | - |

Futures a opce











| | |
|---------------------|---|
| Související Futures | - |
| Související Opce | - |

Minulá výkonnost nezaručuje výkonnost budoucí.
Zdroj: FactSet

Ceny

| | |
|--|-------------------------|
| Ø cena 5 dní Ø objem 5 dní (ks.) | 62,894 USD (0) |
| Ø cena 30 dní Ø objem 30 dní (ks.) | 61,883 USD (0) |
| Ø cena 100 dní Ø objem 100 dní (ks.) | 56,439 USD (0) |
| Ø cena 250 dní Ø objem 250 dní (ks.) | 49,165 USD (0) |
| YTD Max datum | 64,587 USD (02.04.2024) |
| YTD Min datum | 51,028 USD (18.01.2024) |
| 52týdenní max. datum | 64,587 USD (02.04.2024) |
| 52týdenní min. datum | 37,975 USD (30.10.2023) |

Aktuální analýzy a prognózy

| Podkladová aktiva | Sektory | Z trhů | |
|-------------------|---|-----------------------|---|
| Datum | | Nadpis | Stáhnout |
| 26.04.2024 |   | Global Equity Ratings |  |
| 03.04.2024 |   | Global Equity Ratings |  |
| 13.03.2024 |   | Global Equity Ratings |  |
| 22.02.2024 |   | Global Equity Ratings |  |
| 14.02.2024 |   | Global Equity Ratings |  |

51