

CITIGROUP INC. FUTURE (CITG) - EUX/C13

30.04.2024 18:39:04

Cena
62,724 USDZměna  -1,38% (-0,88)

Základní údaje

Symbol	CITGC13
Burza	Eurex
Měna	USD
Typ cenného papíru	Future
Podkladové aktivum	CITIGROUP INC
Splatnost	05-2025
Velikost obchodu	100

Tržní data

Nákup (částka)	- USD (-)
Prodej (částka)	- USD (-)
Otevírací cena	62,724 USD
Max	62,724 USD
Min	62,724 USD
Závěrečná cena (předchozí den)	63,6015 USD
Podkladové aktivum	CITIGROUP INC
Cena podkladového aktiva (datum)	61,54 (02.05.24)
Cena vypořádání (datum)	62,06 (02.05.24)
Otevřené pozice (futures)	0

Výkonnost a riziko

	1t	6m	1r	3r
Výkonn. (%)	-0,61%	+65,17%	+34,15%	-
Výkonn. (abs.)	-0,39	+24,75	+15,97	-
Beta	-	-	-	-
Volatilita	18,37	26,43	26,68	-

Futures a opce

Související Futures	-
Související Opce	-












Minulá výkonnost nezaručuje výkonnost budoucí.
Zdroj: FactSet

Ceny

Ø cena 5 dní Ø objem 5 dní (ks.)	62,894 USD (0)
Ø cena 30 dní Ø objem 30 dní (ks.)	61,883 USD (0)
Ø cena 100 dní Ø objem 100 dní (ks.)	56,439 USD (0)
Ø cena 250 dní Ø objem 250 dní (ks.)	49,165 USD (0)
YTD Max datum	64,587 USD (02.04.2024)
YTD Min datum	51,028 USD (18.01.2024)
52týdenní max. datum	64,587 USD (02.04.2024)
52týdenní min. datum	37,975 USD (30.10.2023)

Aktuální analýzy a prognózy

Podkladová aktiva	Sektory	Z trhů	
Datum		Nadpis	Stáhnout
26.04.2024	 	Global Equity Ratings	
03.04.2024	 	Global Equity Ratings	
13.03.2024	 	Global Equity Ratings	
22.02.2024	 	Global Equity Ratings	
14.02.2024	 	Global Equity Ratings	

51