

CIE FINANCIÈRE RICHEMONT AG FUTURE (CFRJ) - EUX/C5

11.09.2023 18:43:37

Cena
116,2785 CHFZměna  0,00% (0,00)

Základní údaje

Symbol	CFRJ5
Burza	Eurex
Měna	CHF
Typ cenného papíru	Future
Podkladové aktivum	COMPAGNIE FINANCIERE RICHEMONT SA
Splatnost	12-2024
Velikost obchodu	102

Tržní data

Nákup (částka)	- CHF (-)
Prodej (částka)	- CHF (-)
Otevírací cena	116,2785 CHF
Max	116,2785 CHF
Min	116,2785 CHF
Závěrečná cena (předchozí den)	116,2785 CHF
Podkladové aktivum	COMPAGNIE FINANCIERE RICHEMONT SA
Cena podkladového aktiva (datum)	117,05 (22.09.23)
Cena vypořádání (datum)	117,82 (22.09.23)
Otevřené pozice (futures)	0

Výkonnost a riziko

	6m	1r	3r
Výkonn. (%)	-19,23%	-	-
Výkonn. (abs.)	-27,68	-	-
Beta	-	-	-
Volatilita	38,51	33,72	33,72

Futures a opce

Související Futures	-
Související Opce	-















51

Minulá výkonnost nezaručuje výkonnost budoucí.
Zdroj: FactSet

Ceny

Ø cena 5 dní Ø objem 5 dní (ks.)	126,1327 CHF (0)
Ø cena 30 dní Ø objem 30 dní (ks.)	142,4436 CHF (50)
Ø cena 100 dní Ø objem 100 dní (ks.)	144,8485 CHF (15)
Ø cena 250 dní Ø objem 250 dní (ks.)	- CHF (32)
YTD Max datum	156,3878 CHF (15.05.2023)
YTD Min datum	116,2785 CHF (11.09.2023)
52týdenní max. datum	156,3878 CHF (15.05.2023)
52týdenní min. datum	116,2785 CHF (11.09.2023)

Současné analýzy

Podkladová aktiva	Sektory	Z trhů	
Datum		Nadpis	Stáhnout
08.09.2023	 	Global Equity Ratings	
22.08.2023	 	Global Equity Ratings	
17.08.2023	 	Global Equity Ratings	
09.08.2023	 	Global Equity Ratings	
21.07.2023	 	Global Equity Ratings	