

CITIGROUP INC. FUTURE (CITG) - EUX/C11

26.07.2024 18:35:03

Cena
65,9049 USDZměna  1,23% (0,80)

Základní údaje

Symbol	CITGC11
Burza	Eurex
Měna	USD
Typ cenného papíru	Future
Podkladové aktivum	CITIGROUP INC
Splatnost	06-2025
Velikost obchodu	100

Tržní data

Nákup (částka)	- USD (-)
Prodej (částka)	- USD (-)
Otevírací cena	65,9049 USD
Max	65,9049 USD
Min	65,9049 USD
Závěrečná cena (předchozí den)	65,1072 USD
Podkladové aktivum	CITIGROUP INC
Cena podkladového aktiva (datum)	65,18 (26.07.24)
Cena vypořádání (datum)	65,90 (26.07.24)
Otevřené pozice (futures)	0

Výkonnost a riziko

	1t	6m	1r	3r
Výkonn. (%)	-0,24%	+21,61%	+38,44%	-
Výkonn. (abs.)	-0,16	+11,71	+18,30	-
Beta	-	-	-	-
Volatilita	14,37	28,38	27,65	-

Futures a opce

Související Futures	-
Související Opce	-


















Minulá výkonnost nezaručuje výkonnost budoucí.
Zdroj: FactSet

Ceny

Ø cena 5 dní Ø objem 5 dní (ks.)	65,3927 USD (0)
Ø cena 30 dní Ø objem 30 dní (ks.)	64,9280 USD (0)
Ø cena 100 dní Ø objem 100 dní (ks.)	62,3678 USD (0)
Ø cena 250 dní Ø objem 250 dní (ks.)	51,5062 USD (0)
YTD Max datum	68,3552 USD (17.07.2024)
YTD Min datum	50,6457 USD (18.01.2024)
52týdenní max. datum	68,3552 USD (17.07.2024)
52týdenní min. datum	38,2343 USD (30.10.2023)

Aktuální analýzy a prognózy

Podkladová aktiva	Sektory	Z trhů	
Datum		Nadpis	Stáhnout
24.07.2024	 	Global Equity Ratings	
12.07.2024	 	Global Equity Ratings	
21.06.2024	 	Global Equity Ratings	
14.06.2024	 	Global Equity Ratings	
29.05.2024	 	Global Equity Ratings	

51