

## CA IMMOBILIEN ANLAGEN AG FUTURE (CAIG) - EUX/C11

06.05.2024 18:29:27

Cena  
**31,1162** EURZměna  -2,26% (-0,72)

## Základní údaje

Symbol	CAIGC11
Burza	Eurex
Měna	EUR
Typ cenného papíru	Future
Podkladové aktivum	CA IMMOBILIEN ANLAGEN AG
Splatnost	03-2025
Velikost obchodu	100

## Tržní data

Nákup (částka)	- EUR (-)
Prodej (částka)	- EUR (-)
Otevírací cena	31,1162 EUR
Max	31,1162 EUR
Min	31,1162 EUR
Závěrečná cena (předchozí den)	31,8359 EUR
Podkladové aktivum	CA IMMOBILIEN ANLAGEN AG
Cena podkladového aktiva (datum)	30,06 (07.05.24)
Cena vypořádání (datum)	30,95 (07.05.24)
Otevřené pozice (futures)	0

## Výkonnost a riziko

	1t	6m	1r	3r
Výkonn. (%)	+0,68%	-6,58%	+21,69%	-
Výkonn. (abs.)	+0,21	-2,19	+5,55	-
Beta	-	-	-	-
Volatilita	34,43	18,32	17,04	-

## Futures a opce











Související Futures	-
Související Opce	-

Minulá výkonnost nezaručuje výkonnost budoucí.  
Zdroj: FactSet

## Ceny

Ø cena 5 dní   Ø objem 5 dní (ks.)	31,3026 EUR (0)
Ø cena 30 dní   Ø objem 30 dní (ks.)	31,6488 EUR (0)
Ø cena 100 dní   Ø objem 100 dní (ks.)	31,3248 EUR (0)
Ø cena 250 dní   Ø objem 250 dní (ks.)	30,2606 EUR (0)
YTD Max   datum	33,1677 EUR (27.03.2024)
YTD Min   datum	29,4997 EUR (15.02.2024)
52týdenní max.   datum	33,6292 EUR (03.11.2023)
52týdenní min.   datum	25,1694 EUR (17.05.2023)

## Aktuální analýzy a prognózy

Datum	Nadpis	Stáhnout
26.04.2024	 Global Equity Ratings	
03.04.2024	 Global Equity Ratings	
13.03.2024	 Global Equity Ratings	
22.02.2024	 Global Equity Ratings	
14.02.2024	 Global Equity Ratings	

51