

## CITIGROUP INC. FUTURE (CITG) - EUX/C1

13.09.2024 18:35:01

Cena  
**57,8794** USDZměna  0,65% (0,37)

## Základní údaje

Symbol	CITGC1
Burza	Eurex
Měna	USD
Typ cenného papíru	Future
Podkladové aktivum	CITIGROUP INC
Splatnost	09-2024
Velikost obchodu	100

## Tržní data

Nákup (částka)	- USD (-)
Prodej (částka)	- USD (-)
Otevírací cena	57,8794 USD
Max	57,8794 USD
Min	57,8794 USD
Závěrečná cena (předchozí den)	57,5075 USD
Podkladové aktivum	CITIGROUP INC
Cena podkladového aktiva (datum)	57,67 (13.09.24)
Cena vypořádání (datum)	57,88 (13.09.24)
Otevřené pozice (futures)	0

## Výkonnost a riziko

	6m	1r	3r
Výkonn. (%)	-0,21%	+35,59%	-
Výkonn. (abs.)	-0,12	+15,19	-
Beta	-	-	-
Volatilita	30,42	28,70	-

## Futures a opce

Související Futures	-
Související Opce	-







Minulá výkonnost nezaručuje výkonnost budoucí.  
Zdroj: FactSet

## Ceny

Ø cena 5 dní   Ø objem 5 dní (ks.)	57,7091 USD (0)
Ø cena 30 dní   Ø objem 30 dní (ks.)	59,7841 USD (0)
Ø cena 100 dní   Ø objem 100 dní (ks.)	61,7380 USD (0)
Ø cena 250 dní   Ø objem 250 dní (ks.)	53,9846 USD (0)
YTD Max   datum	67,6820 USD (17.07.2024)
YTD Min   datum	50,5997 USD (18.01.2024)
52týdenní max.   datum	67,6820 USD (17.07.2024)
52týdenní min.   datum	38,1360 USD (30.10.2023)

## Současné analýzy

Podkladová aktiva	Sektory	Z trhů	
Datum		Nadpis	Stáhnout
11.09.2024	 	Global Equity Ratings	
05.09.2024	 	Global Equity Ratings	
12.08.2024	 	Global Equity Ratings	
24.07.2024	 	Global Equity Ratings	
12.07.2024	 	Global Equity Ratings	

51