

CITIGROUP INC. FUTURE (CITG) - EUX/C1

26.07.2024 18:35:03

Cena
64,8553 USDZměna  1,19% (0,76)

Základní údaje

Symbol	CITGC1
Burza	Eurex
Měna	USD
Typ cenného papíru	Future
Podkladové aktivum	CITIGROUP INC
Splatnost	08-2024
Velikost obchodu	100

Tržní data

Nákup (částka)	- USD (-)
Prodej (částka)	- USD (-)
Otevírací cena	64,8553 USD
Max	64,8553 USD
Min	64,8553 USD
Závěrečná cena (předchozí den)	64,0938 USD
Podkladové aktivum	CITIGROUP INC
Cena podkladového aktiva (datum)	65,18 (26.07.24)
Cena vypořádání (datum)	64,86 (26.07.24)
Otevřené pozice (futures)	0

Výkonnost a riziko

	1t	6m	1r	3r
Výkonn. (%)	+0,01%	+21,32%	+37,94%	-
Výkonn. (abs.)	+0,01	+11,40	+17,84	-
Beta	-	-	-	-
Volatilita	13,75	27,88	26,74	-

Futures a opce

Související Futures	-
Související Opce	-


















Minulá výkonnost nezaručuje výkonnost budoucí.
Zdroj: FactSet

Ceny

Ø cena 5 dní Ø objem 5 dní (ks.)	64,3526 USD (0)
Ø cena 30 dní Ø objem 30 dní (ks.)	64,1238 USD (0)
Ø cena 100 dní Ø objem 100 dní (ks.)	61,5391 USD (0)
Ø cena 250 dní Ø objem 250 dní (ks.)	51,0581 USD (0)
YTD Max datum	67,6820 USD (17.07.2024)
YTD Min datum	50,5997 USD (18.01.2024)
52týdenní max. datum	67,6820 USD (17.07.2024)
52týdenní min. datum	38,1360 USD (30.10.2023)

Aktuální analýzy a prognózy

Podkladová aktiva	Sektory	Z trhů	
Datum		Nadpis	Stáhnout
24.07.2024	 	Global Equity Ratings	
12.07.2024	 	Global Equity Ratings	
21.06.2024	 	Global Equity Ratings	
14.06.2024	 	Global Equity Ratings	
29.05.2024	 	Global Equity Ratings	

51