

CITIGROUP INC. FUTURE (CITG) - EUX/C1

06.05.2024 18:29:28

Cena
62,4989 USDZměna  0,75% (0,47)

Základní údaje

Symbol	CITGC1
Burza	Eurex
Měna	USD
Typ cenného papíru	Future
Podkladové aktivum	CITIGROUP INC
Splatnost	06-2024
Velikost obchodu	100

Tržní data

Nákup (částka)	- USD (-)
Prodej (částka)	- USD (-)
Otevírací cena	62,4989 USD
Max	62,4989 USD
Min	62,4989 USD
Závěrečná cena (předchozí den)	62,0309 USD
Podkladové aktivum	CITIGROUP INC
Cena podkladového aktiva (datum)	64,07 (17.05.24)
Cena vypořádání (datum)	64,62 (17.05.24)
Otevřené pozice (futures)	0

Výkonnost a riziko

	6m	1r	3r
Výkonn. (%)	+48,95%	+36,12%	-
Výkonn. (abs.)	+20,54	+16,58	-
Beta	-	-	-
Volatilita	25,21	25,13	-

Futures a opce

Související Futures	-
Související Opce	-











Minulá výkonnost nezaručuje výkonnost budoucí.
Zdroj: FactSet

Ceny

Ø cena 5 dní Ø objem 5 dní (ks.)	61,8954 USD (0)
Ø cena 30 dní Ø objem 30 dní (ks.)	61,0637 USD (0)
Ø cena 100 dní Ø objem 100 dní (ks.)	56,1142 USD (0)
Ø cena 250 dní Ø objem 250 dní (ks.)	48,9499 USD (0)
YTD Max datum	63,4387 USD (02.04.2024)
YTD Min datum	50,5997 USD (18.01.2024)
52týdenní max. datum	63,4387 USD (02.04.2024)
52týdenní min. datum	38,1360 USD (30.10.2023)

Současné analýzy

Podkladová aktiva	Sektory	Z trhů	
Datum		Nadpis	Stáhnout
26.04.2024	 	Global Equity Ratings	
03.04.2024	 	Global Equity Ratings	
13.03.2024	 	Global Equity Ratings	
22.02.2024	 	Global Equity Ratings	
14.02.2024	 	Global Equity Ratings	

51