

CA IMMOBILIEN ANLAGEN AG FUTURE (CAIG) - EUX/C1

06.05.2024 18:29:27

Cena
30,1725 EURZměna  -2,25% (-0,69)

Základní údaje

Symbol	CAIGC1
Burza	Eurex
Měna	EUR
Typ cenného papíru	Future
Podkladové aktivum	CA IMMOBILIEN ANLAGEN AG
Splatnost	05-2024
Velikost obchodu	100

Tržní data

Nákup (částka)	- EUR (-)
Prodej (částka)	- EUR (-)
Otevírací cena	30,1725 EUR
Max	30,1725 EUR
Min	30,1725 EUR
Závěrečná cena (předchozí den)	30,867 EUR
Podkladové aktivum	CA IMMOBILIEN ANLAGEN AG
Cena podkladového aktiva (datum)	30,08 (07.05.24)
Cena vypořádání (datum)	30,17 (06.05.24)
Otevřené pozice (futures)	0

Výkonnost a riziko

	1t	6m	1r	3r
Výkonn. (%)	+0,70%	-7,70%	+21,62%	-
Výkonn. (abs.)	+0,21	-2,52	+5,36	-
Beta	-	-	-	-
Volatilita	34,43	18,19	16,31	-

Futures a opce

Související Futures	-
Související Opce	-















51

Minulá výkonnost nezaručuje výkonnost budoucí.
Zdroj: FactSet

Ceny

Ø cena 5 dní Ø objem 5 dní (ks.)	30,3480 EUR (0)
Ø cena 30 dní Ø objem 30 dní (ks.)	31,0823 EUR (0)
Ø cena 100 dní Ø objem 100 dní (ks.)	30,8461 EUR (0)
Ø cena 250 dní Ø objem 250 dní (ks.)	29,8187 EUR (20)
YTD Max datum	32,7809 EUR (27.03.2024)
YTD Min datum	29,0032 EUR (15.02.2024)
52týdenní max. datum	33,0006 EUR (03.11.2023)
52týdenní min. datum	24,4044 EUR (17.05.2023)

Aktuální analýzy a prognózy

Sektory	Z trhů		
Datum		Nadpis	Stáhnout
26.04.2024	 	Global Equity Ratings	
03.04.2024	 	Global Equity Ratings	
13.03.2024	 	Global Equity Ratings	
22.02.2024	 	Global Equity Ratings	
14.02.2024	 	Global Equity Ratings	