

VIACOMCBS INC. FUTURE (CBSF) - EUX/C11

30.04.2024 18:39:03

Cena
12,1512 USDZměna  -5,66% (-0,73)

Základní údaje

Symbol	CBSFC11
Burza	Eurex
Měna	USD
Typ cenného papíru	Future
Podkladové aktivum	PARAMOUNT GLOBAL CL 'B'
Splatnost	04-2025
Velikost obchodu	100

Tržní data

Nákup (částka)	- USD (-)
Prodej (částka)	- USD (-)
Otevírací cena	12,1512 USD
Max	12,1512 USD
Min	12,1512 USD
Závěrečná cena (předchozí den)	12,8802 USD
Podkladové aktivum	PARAMOUNT GLOBAL CL 'B'
Cena podkladového aktiva (datum)	12,1421 (21.05.24)
Cena vypořádání (datum)	12,57 (21.05.24)
Otevřené pozice (futures)	0

Výkonnost a riziko

	6m	1r	3r
Výkonn. (%)	+8,44%	-48,30%	-
Výkonn. (abs.)	+0,95	-11,35	-
Beta	-	-	-
Volatilita	62,02	64,06	-

Futures a opce

Související Futures	-
Související Opce	-















51

Minulá výkonnost nezaručuje výkonnost budoucí.
Zdroj: FactSet

Ceny

Ø cena 5 dní Ø objem 5 dní (ks.)	12,6393 USD (0)
Ø cena 30 dní Ø objem 30 dní (ks.)	11,9666 USD (0)
Ø cena 100 dní Ø objem 100 dní (ks.)	13,2900 USD (0)
Ø cena 250 dní Ø objem 250 dní (ks.)	14,2495 USD (0)
YTD Max datum	15,4137 USD (08.01.2024)
YTD Min datum	10,5739 USD (05.03.2024)
52týdenní max. datum	23,1304 USD (03.05.2023)
52týdenní min. datum	10,5739 USD (05.03.2024)

Současné analýzy

Sektory	Z trhů		
Datum		Nadpis	Stáhnout
26.04.2024	 	Global Equity Ratings	
03.04.2024	 	Global Equity Ratings	
13.03.2024	 	Global Equity Ratings	
22.02.2024	 	Global Equity Ratings	
14.02.2024	 	Global Equity Ratings	