

## CARREFOUR S.A. FUTURE (CARG) - EUX/C1

30.04.2024 18:39:03

Cena  
**15,8187** EURZměna  -0,64% (-0,10)

## Základní údaje

|                    |              |
|--------------------|--------------|
| Symbol             | CARGC1       |
| Burza              | Eurex        |
| Měna               | EUR          |
| Typ cenného papíru | Future       |
| Podkladové aktivum | CARREFOUR SA |
| Splatnost          | 05-2024      |
| Velikost obchodu   | 100          |

## Tržní data

|                                  |                  |
|----------------------------------|------------------|
| Nákup (částka)                   | - EUR (-)        |
| Prodej (částka)                  | - EUR (-)        |
| Otevírací cena                   | 15,8187 EUR      |
| Max                              | 15,8187 EUR      |
| Min                              | 15,8187 EUR      |
| Závěrečná cena (předchozí den)   | 15,9208 EUR      |
| Podkladové aktivum               | CARREFOUR SA     |
| Cena podkladového aktiva (datum) | 16,43 (09.05.24) |
| Cena vypořádání (datum)          | 16,44 (09.05.24) |
| Otevřené pozice (futures)        | 0                |

## Výkonnost a riziko

|                | 6m     | 1r      | 3r |
|----------------|--------|---------|----|
| Výkonn. (%)    | -5,32% | -16,27% | -  |
| Výkonn. (abs.) | -0,89  | -3,07   | -  |
| Beta           | -      | -       | -  |
| Volatilita     | 21,53  | 20,70   | -  |

## Futures a opce















|                     |   |
|---------------------|---|
| Související Futures | - |
| Související Opce    | - |

Minulá výkonnost nezaručuje výkonnost budoucí.  
Zdroj: FactSet

## Ceny

|  |                          |
|--|--------------------------|
| Ø cena 5 dní   Ø objem 5 dní (ks.)     | 15,9045 EUR (0)          |
| Ø cena 30 dní   Ø objem 30 dní (ks.)   | 15,8862 EUR (0)          |
| Ø cena 100 dní   Ø objem 100 dní (ks.) | 16,0224 EUR (25)         |
| Ø cena 250 dní   Ø objem 250 dní (ks.) | 16,6751 EUR (200)        |
| YTD Max   datum                        | 16,8176 EUR (04.01.2024) |
| YTD Min   datum                        | 14,9565 EUR (09.02.2024) |
| 52týdenní max.   datum                 | 18,5914 EUR (02.05.2023) |
| 52týdenní min.   datum                 | 14,9565 EUR (09.02.2024) |

## Současné analýzy

| Sektory    | Z trhů  |                       |   |
|------------|---|-----------------------|---|
| Datum      |   | Nadpis                | Stáhnout  |
| 26.04.2024 |   | Global Equity Ratings |  |
| 03.04.2024 |   | Global Equity Ratings |  |
| 13.03.2024 |   | Global Equity Ratings |  |
| 22.02.2024 |   | Global Equity Ratings |  |
| 14.02.2024 |   | Global Equity Ratings |  |

51